

Einwohnergemeinde Trubschachen
Trubschachen

www.trubschachen.ch



Rechnung 2018

Gemeinderat	03.04.2019
Gemeindeversammlung	24.05.2019

INHALTSVERZEICHNIS

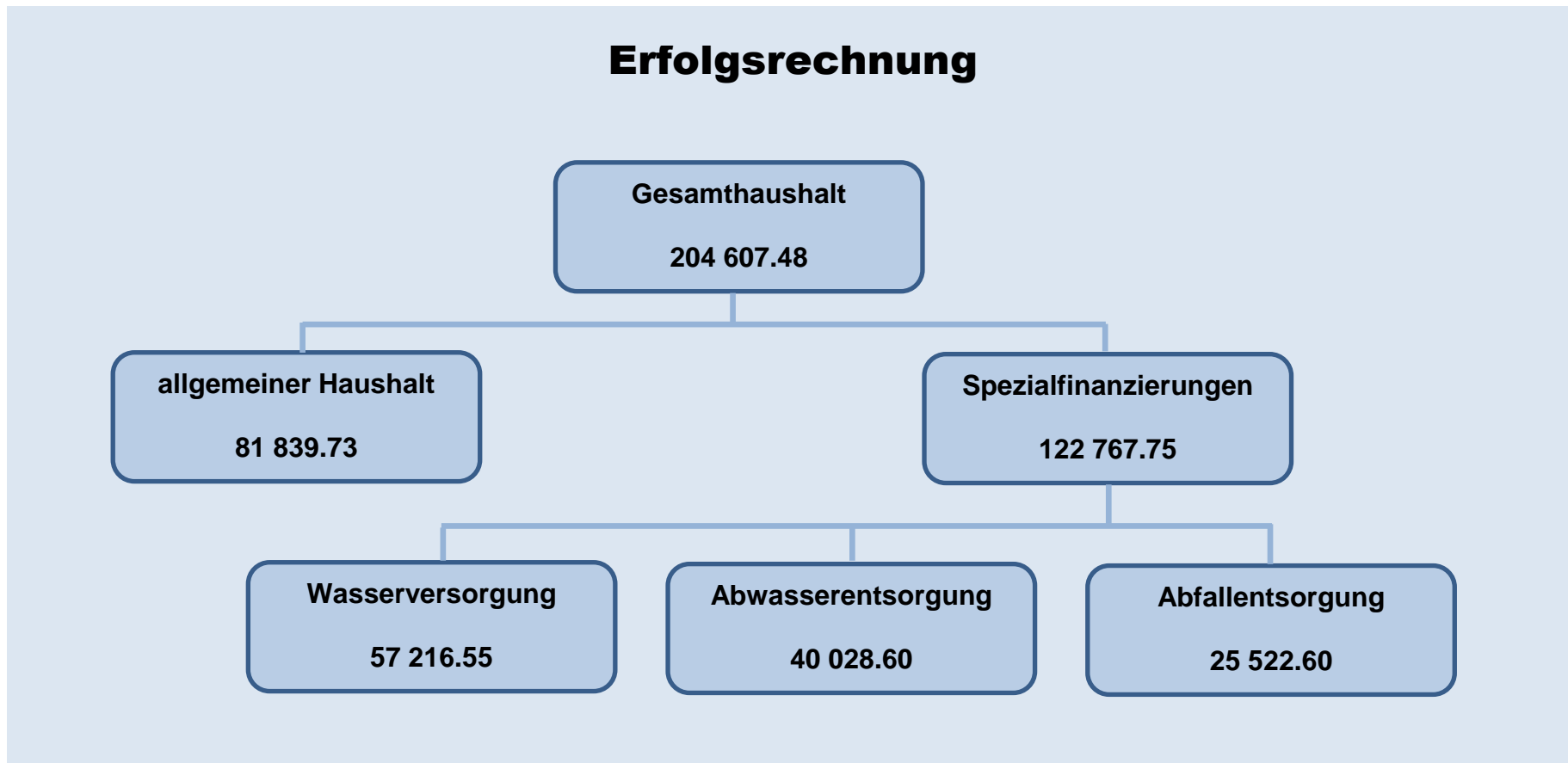
0 AUF EINEN BLICK (Management Summary)	4
1 BERICHTERSTATTUNG	6
1.2 Übersicht Erfolgsrechnung	11
1.3 Spezialfinanzierungen	12
2 ECKDATEN	13
2.1 Übersicht	13
2.2 Selbstfinanzierung	14
2.3 Gestufte Erfolgsausweise	15
2.3.1 Gesamter Haushalt	15
2.3.2 Allgemeiner Haushalt	16
2.3.3 Wasserversorgung	17
2.3.4 Abwasserentsorgung	18
2.3.5 Abfall	19
3 BILANZ	20
4 FUNKTIONEN	22
4.1 Erfolgsrechnung	22
4.1.1 Kommentar	23
4.2 Investitionsrechnung	25
5 SACHGRUPPEN	26
5.1 Erfolgsrechnung	26
5.2 Investitionsrechnung	27
6 GELDFLUSSRECHNUNG	28
7 FINANZKENNZAHLEN	33
7.1 Gesamthaushalt	33

7.2 Allgemeiner Haushalt	34
7.3 Spezialfinanzierung Wasserversorgung	34
7.4 Spezialfinanzierung Abwasserentsorgung	34
7.5 Spezialfinanzierung Abfall	35
8 ANTRAG DER EXEKUTIVE	36
9 BESTÄTIGUNGSBERICHT	38
10 GENEHMIGUNG DER JAHRESRECHNUNG	40
11 ANHANG	41
11.1 Regelwerk	41
11.1.1 Angewendetes Regelwerk	41
11.1.2 Bewertung Finanzvermögen	41
11.1.3 Bewertung Verwaltungsvermögen	42
11.1.4 Aktivierungsgrenzen	42
11.1.5 Bestehendes Verwaltungsvermögen	43
11.2 Grundlagen der Jahresrechnung	43
11.3 Eigenkapitalnachweis	44
11.4 Rückstellungsspiegel	45
11.5 Beteiligungsspiegel	46
11.6 Gewährleistungsspiegel	50
11.7 Anlagespiegel	51
11.8 Kreditkontrolle	54
11.8.1 Verpflichtungskredite für Investitionen	54
11.8.2 Nachkredite	56
11.9 Zusätzliche Angaben	57
12 DETAILS ZUR RECHNUNG	59
12.1 Bilanz	59
12.2 Erfolgsrechnung nach Funktionen	68
12.3 Erfolgsrechnung nach Sachgruppen	92
12.4 Investitionsrechnung nach Funktionen	99
12.5 Investitionsrechnung nach Sachgruppen	103

0 AUF EINEN BLICK (Management Summary)

Der Gesamthaushalt schliesst mit einem **Ertragsüberschuss von CHF 204'607.48** ab. Der allgemeine Haushalt schliesst mit einem Ertragsüberschuss von CHF 81'839.73 ab. Die gebührenfinanzierten Spezialfinanzierungen schliessen mit einem Ertragsüberschuss von CHF 122'767.75 ab.

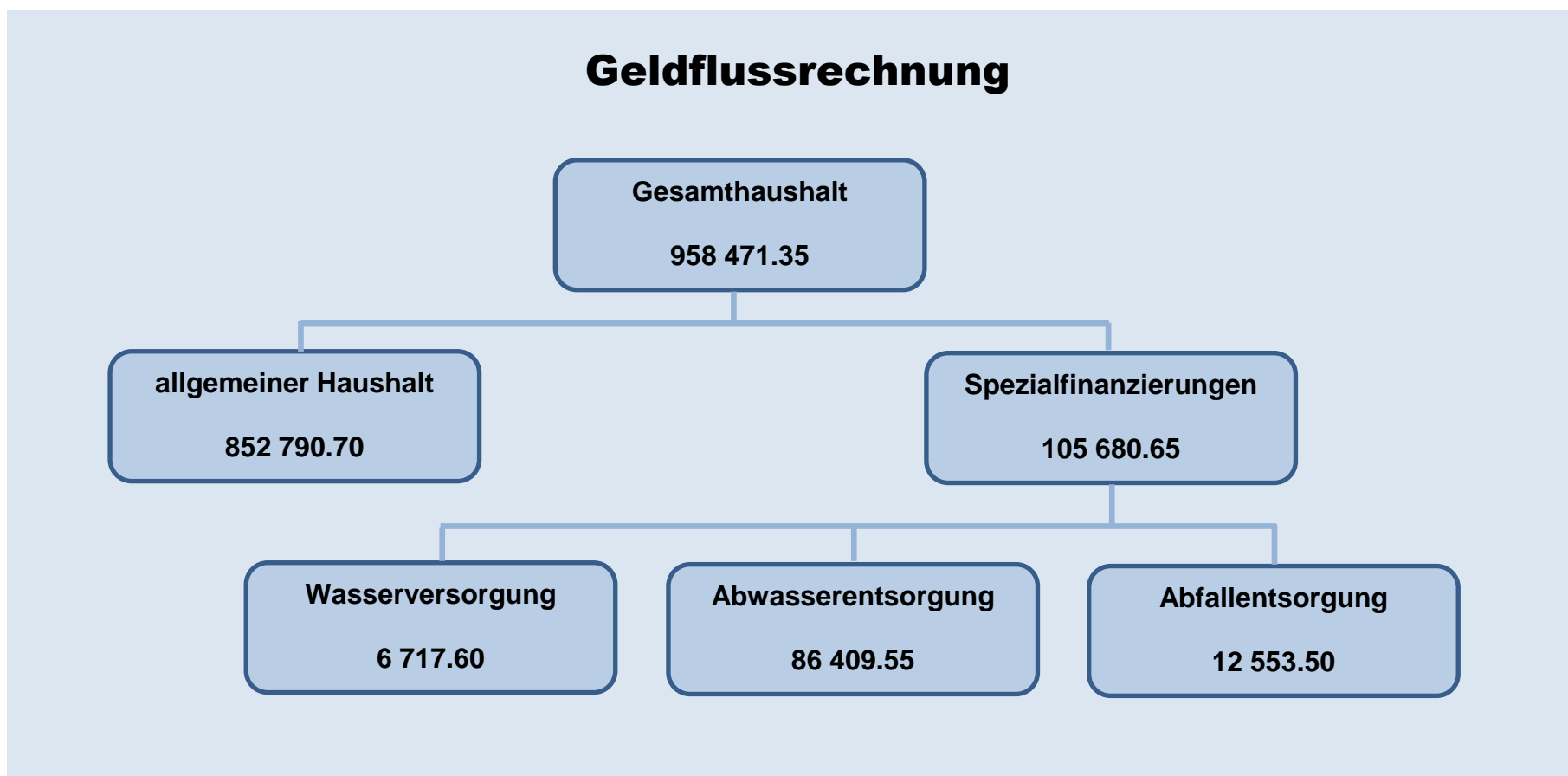
Es wurden **zusätzliche Abschreibungen** im allgemeinen Haushalt von CHF 77'701.80 gemacht und der finanzpolitischen Reserve zugewiesen (nach den Regeln von Art. 84 Absatz 1 Gemeindeverordnung).



Die Geldflussrechnung (Art. 32a FHDV) zeigt, wie sich die flüssigen Mittel und die kurzfristigen Geldanlagen aufgrund von Ein- und Auszahlungen in der Berichtsperiode verändert haben.

Zusammenfassung nach Tätigkeit

Total Geldfluss aus betrieblicher Tätigkeit	CHF	429 963.30
Total Geldfluss aus Investitionstätigkeit	CHF	-345 109.60
Total Geldfluss aus Finanzierungstätigkeit	CHF	873 617.65
Total Geldfluss Gesamthaushalt	CHF	958 471.35



1 BERICHTERSTATTUNG

Allgemeines

Die Jahresrechnung 2018 wurde nach dem neuen Rechnungslegungsmodell HRM2, gemäss Art. 70 Gemeindegesetz (GG, [BSG 170.11]), erstellt. Zum Einsatz gelangte das EDV System der Firma NRM AG.

Erfolgsrechnung

Ergebnis Gesamthaushalt

Der Gesamthaushalt schliesst mit einem Ertragsüberschuss von CHF 204'607.48 ab. Budgetiert wurde ein Aufwandüberschuss von CHF 173'800.00. Die Besserstellung gegenüber dem Budget 2018 beträgt CHF 378'407.48.

Ergebnis Allgemeiner Haushalt

Der Allgemeine Haushalt schliesst mit einem Ertragsüberschuss von CHF 81'839.73 ab. Budgetiert wurde ein Aufwandüberschuss von CHF 183'020.00. Die Besserstellung gegenüber dem Budget 2018 beträgt CHF 264'859.73.

Spezialfinanzierungen

SF Wasserversorgung

Die Wasserversorgung (Funktion 7101) schliesst mit einem **Ertragsüberschuss von CHF 57'216.55** ab. Budgetiert wurde ein Ertragsüberschuss von CHF 170.00. Die Besserstellung gegenüber dem Budget 2018 beträgt CHF 57'046.55.

Der Saldo der Spezialfinanzierung Rechnungsausgleich (Konto 29001.00) beträgt per 31.12.2018 CHF 254'235.89.

Der Saldo der Spezialfinanzierung Werterhalt (Konto 29301.00) beträgt per 31.12.2018 CHF 496'602.55.

SF Abwasserentsorgung

Die Abwasserentsorgung (Funktion 7201) schliesst mit einem **Ertragsüberschuss von CHF 40'028.60** ab. Budgetiert wurde ein Aufwandüberschuss von CHF 350.00. Die Besserstellung gegenüber dem Budget 2018 beträgt CHF 40'378.60.

Der Saldo der Spezialfinanzierung Rechnungsausgleich (Konto 29002.00) beträgt per 31.12.2018 CHF 540'765.95.

Der Saldo der Spezialfinanzierung Werterhalt (Konto 29302.00) beträgt per 31.12.2018 CHF 1'722'235.22.

SF Abfallbeseitigung

Die Abfallbeseitigung (Funktion 7301) schliesst mit einem **Ertragsüberschuss von CHF 25'522.60** ab. Budgetiert wurde ein Ertragsüberschuss von CHF 9'400.00. Die Besserstellung gegenüber dem Budget 2018 beträgt CHF 16'122.60.

Der Saldo der Spezialfinanzierung (Konto 29003.00) beträgt per 31.12.2018 CHF 385'222.46.

Übrige Spezialfinanzierungen mit Gemeindereglement

SF Feuerwehr

Die Feuerwehr (Funktion 1500) schliesst, wie budgetiert, ausgeglichen ab.

Der Saldo der Spezialfinanzierung (Konto 29005.00) beträgt per 31.12.2018 unverändert CHF 76'516.68.

SF Schulliegenschaften

Die Einlage in die Spezialfinanzierung Schulliegenschaften (Funktion 2170) richtet sich nach der Gebäudeversicherungssumme und beträgt CHF 98'000.00. Die Entnahme von CHF 86'721.70 entspricht dem Liegenschaftsunterhalt abzüglich Versicherungsleistungen und Rückerstattungen. Der Saldo der Spezialfinanzierung erhöht sich auf CHF 30'974.25.

Wesentliches zur Erfolgsrechnung anhand der Sachgruppen

Personalaufwand

Der Personalaufwand ist CHF 35'250.50 tiefer als budgetiert. Die Löhne des Verwaltungspersonal liegen infolge Personalwechsel unter dem Budget. Zudem sind die Sozialversicherungsbeiträge tiefer.

Sachaufwand

Der Sachaufwand liegt CHF 25'742.27 über dem Budget. Die Unwetter Mai/Juni bescherten und Mehrkosten von brutto Fr. 248'665.65. Die Kompensation dieses Mehraufwandes erfolgte mit tieferem Sachaufwand in den Bereichen Unterhalt Schulliegenschaften, Schneeräumung und baulicher Unterhalt in den Spezialfinanzierungen Wasser und Abwasser.

Abschreibungen

Das *bestehende Verwaltungsvermögen* (Übergangsbestimmungen Ziff. 4.1.1 bis 4.1.4 GV) wird per 01.01.2014 zu Buchwerten in HRM2 übernommen und beträgt CHF 1'793'760.77. Es wird innert 13 Jahren abgeschrieben, was einem Abschreibungssatz von 7.7 % entspricht. Eine Jahrestanche beträgt CHF 137'980.90.

Ab 2014 werden die ordentlichen Abschreibungen nach Anlagekategorien und Nutzungsdauer linear abgeschrieben. Die Abschreibungen nach Nutzungsdauer betragen CHF 68'518.95. Die planmässigen Abschreibungen sind unter dem Budget. Entsprechend der Differenz zwischen ordentlichen Abschreibungen und Nettoinvestitionen wurden zusätzliche Abschreibungen von CHF 77'71.80 gemacht und der finanzpolitischen Reserve zugefügt.

Transferaufwand

Mit der Einführung von HRM2 ist in der Direktionsverordnung über den Finanzhaushalt der Gemeinden (FHDV) die Periodenabgrenzung neu explizit verankert worden. Allerdings sind die Gemeinden frei, ob sie die *periodengerechte Abgrenzung* vornehmen wollen. Die Lastenverteiler Sozialhilfe, Ergänzungsleistung und Familienzulagen werden allesamt periodengerecht abgegrenzt. Der Transferaufwand liegt CHF 40'449.20 unter dem Budget. Als Gründe können der tiefere Anteil an den öffentlichen Verkehr und der kleinere Betriebsbeitrag ARA Langnau angefügt werden.

Steuerertrag

Der *Fiskalertrag* liegt CHF 265'731.00 über dem Budget. Die Abweichungen finden wir bei den Natürlichen Personen mit CHF 238'000.00 Einkommenssteuern, CHF 18'000.00 Vermögenssteuern und CHF 8'000.00 Quellensteuern.

Entgelte

Die *Entgelte* brachten CHF 66'820.20 mehr ein als budgetiert. Mehreinnahmen ergaben sich aus den Krankentaggeldern im Strassenwesen mit CHF 20'000.00 und höheren Anschlussgebühren der Spezialfinanzierungen von CHF 50'000.00.

Finanzertrag

Der Finanzvertrag liegt im Rahmen des Budgets.

Transferertrag

Dass der Transferertrag CHF 109'908.35 über dem Budget liegt, hängt mit den Subventionen von CHF 172'000.00 für die Unwettersanierungen zusammen. Daneben sind CHF 10'000.00 weniger Schulgelder und CHF 42'000.00 weniger Finanzausgleich eingegangen.

Finanz- und Lastenausgleich

	Rechnung 2018	Budget 2018	Rechnung 2017
Lehrergehälter Kindergarten	80 806.50	119 000.00	84 500.75
Lehrergehälter Primarstufe	397 923.75	311 000.00	368 135.00
Lehrergehälter Sekundarstufe	61 940.00	100 000.00	63 715.00
Ergänzungsleistungen	341 860.00	325 000.00	291 903.00
Familienzulagen	6 258.00	5 800.00	7 251.00
Lastenausgleich Sozialhilfe	757 190.40	754 000.00	743 110.50
Gemeindeanteil öffentlicher Verkehr	210 640.00	232 000.00	197 246.00
neue Aufgabenteilung	265 994.00	262 000.00	262 140.00
Total Lastenverteiler	2 122 612.65	2 108 800.00	2 018 001.25
Disparitätenabbau	597 618.00	612 000.00	572 674.00
Mindestausstattung	504 684.00	527 000.00	469 292.00
geografisch-topografische Lasten	247 353.00	252 000.00	248 095.00
soziodemografische Lasten	15 298.00	16 000.00	15 812.00
Total Finanzausgleich	1 364 953.00	1 407 000.00	1 305 873.00

Ausserordentliches Ergebnis

Nebst der budgetierten Einlage in die Spezialfinanzierung Schulliegenschaften sind im Ausserordentlichen Aufwand zusätzlichen Abschreibungen von CHF 77'701.80 enthalten.

Aktivierungsgrenze

Der Gemeinderat belastet einzelne Investitionen unter **CHF 25'000.00** (maximal bis zur Aktivierungsgrenze von CHF 50'000 gemäss Art. 79 a GV) der Erfolgsrechnung. Er verfolgt dabei eine konstante Praxis.

Nettoinvestitionen

Die Nettoinvestitionen liegen mit CHF 1'106'766.30 deutlich unter dem Budget. Weniger investiert als geplant wurde im Strassenwesen (CHF 389'000.00) und in den Spezialfinanzierungen Wasser und Abwasser (CHF 741'000.00). Es handelt sich dabei um zeitliche Verschiebungen.

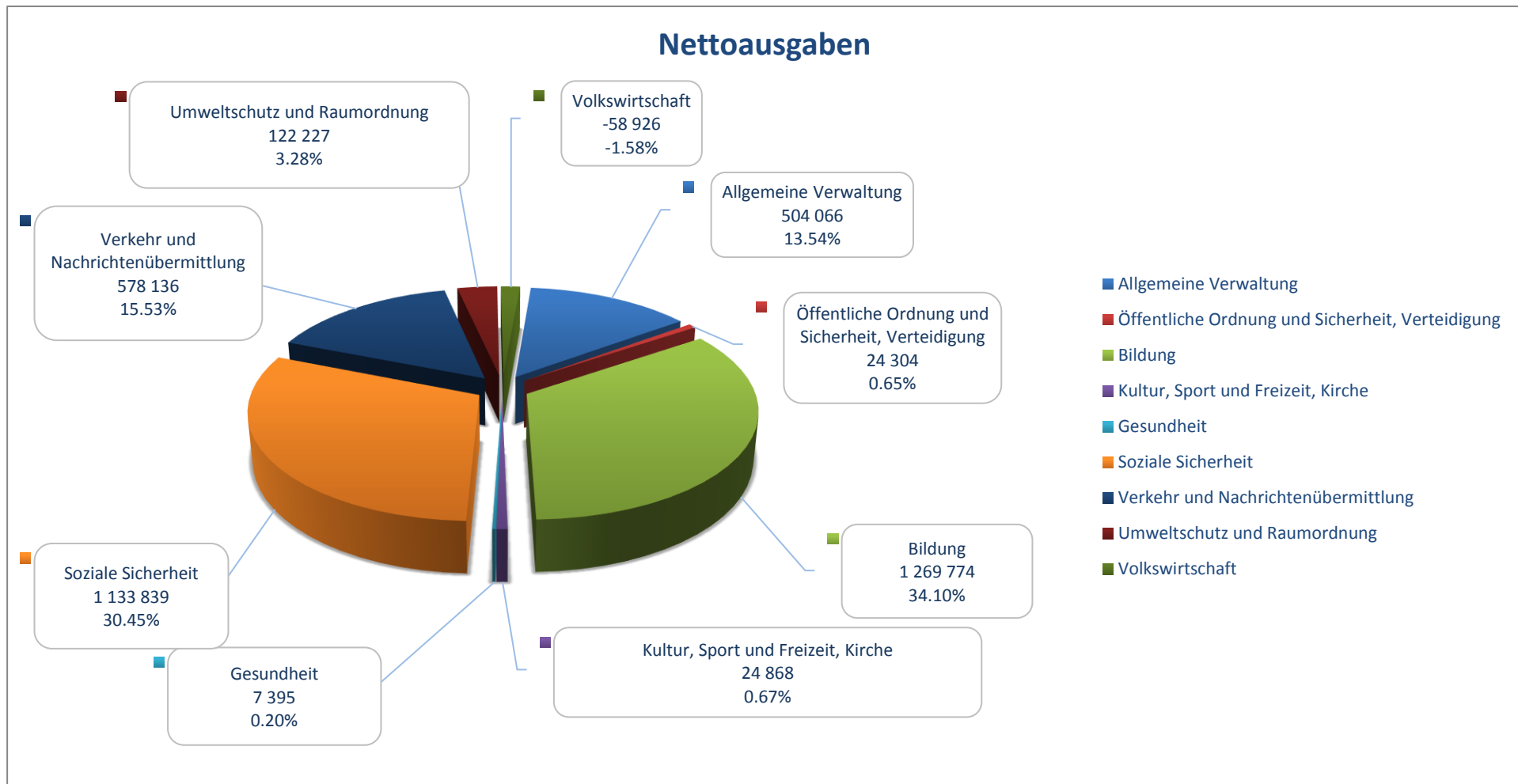
Bilanz

Das Finanzvermögen hat um CHF 911'150.50 zugenommen. Durch Darlehensaufnahmen haben sich die flüssigen Mittel erhöht. Das Verwaltungsvermögen hat sich um CHF 209'733.85 erhöht. Das Fremdkapital ist um CHF 575'532.62 gestiegen, da bei der Postfinance im Hinblick auf die anstehenden Investitionen Darlehen mit unterschiedlichen Laufzeiten aufgenommen wurden. Das Eigenkapital ist um CHF 545'351.73 angestiegen. Verantwortlich für diesen Zuwachs sind die Spezialfinanzierungen und die Erhöhung der finanzpolitischen Reserve.

Nachkredite

Total > CHF 5'000.00	578 510.50
davon:	
gebunden	542 795.65
GR Kompetenz	35 714.85
von GV zu beschliessen	-

1.2 Übersicht Erfolgsrechnung



1.3 Spezialfinanzierung

Spezialfinanzierungen (gebührenfinanzierte Bereiche)

(Art. 30 Bst. b FHDV)

SF Wasserversorgung

	<u>Rechnungsjahr</u>	<u>Budget</u>
Erfolg	57 216.55	170.00
Verwaltungsvermögen	227 280.90	
Bestand Werterhalt	496 602.55	
Bestand SF	254 235.89	

SF Abwasserentsorgung

	<u>Rechnungsjahr</u>	<u>Budget</u>
Erfolg	40 028.60	- 350.00
Verwaltungsvermögen	326 684.95	
Bestand Werterhalt	1 722 235.22	
Bestand SF	540 765.95	

SF Abfall

	<u>Rechnungsjahr</u>	<u>Budget</u>
Erfolg	25 522.60	9 400.00
Verwaltungsvermögen	0.00	
Bestand Werterhalt	0.00	
Bestand SF	385 222.46	

2 ECKDATEN

2.1 ÜBERSICHT

	Jahresrechnung 2018	Budget 2018	Jahresrechnung 2017
Jahresergebnis ER Gesamthaushalt	204 607.48	-173 800.00	87 788.70
Jahresergebnis ER Allgemeiner Haushalt	81 839.73	-183 020.00	0.00
Jahresergebnis gesetzliche Spezialfinanzierungen	122 767.75	9 220.00	87 788.70
Steuerertrag natürliche Personen	2 356 998.55	2 092 100.00	2 108 528.40
Steuerertrag juristische Personen	81 247.05	73 000.00	103 223.50
Liegenschaftssteuer	296 408.60	284 000.00	297 990.90
Nettoinvestitionen	416 233.70	1 523 000.00	664 869.20
Bestand Finanzvermögen	5 534 698.50		4 623 548.00
Bestand Verwaltungsvermögen Gesamthaushalt	4 324 783.27		4 115 049.42
Bestand Verwaltungsvermögen Allgemeiner Haushalt	3 770 817.42		3 693 142.62
Bestand Verwaltungsvermögen Spezialfinanzierungen	553 965.85		421 906.80
Fremdkapital	4 955 164.24		4 379 631.62
Eigenkapital	4 904 317.53		4 358 965.80
Reserven	343 749.10		343 749.10

2.2 SELBSTFINANZIERUNG

		Jahresrechnung 2018	Budget 2018	Jahresrechnung 2017
Ergebnis Gesamthaushalt	90	204 607.48	-173 800.00	87 788.70
Abschreibung Verwaltungsvermögen	33 +	206 499.85	224 400.00	203 578.85
Einlagen in Fonds und Spezialfinanzierungen	35 +	257 817.60	240 000.00	328 026.50
Entnahmen aus Fonds und Spezialfinanzierungen	45 -	-6 053.45	-12 700.00	-4 624.65
Wertberichtigung Darlehen Verwaltungsvermögen	364 +	-	-	-
Wertberichtigung Beteiligungen Verwaltungsvermögen	365 +	-	-	-
Abschreibungen Investitionsbeiträge	366 +	-	-	-
Zusätzliche Abschreibungen	383 +	-	-	-
Einlagen in das Eigenkapital	389 +	175 701.80	98 000.00	262 876.95
Entnahmen aus dem Eigenkapital	489 -	-86 721.70	-110 000.00	-87 513.60
Selbstfinanzierung		751 851.58	265 900.00	790 132.75

Nettoinvestitionen

Investitionsausgaben	5	673 825.40	2 487 000.00	716 199.20
Investitionseinnahmen	6	257 591.70	964 000.00	51 330.00
Nettoinvestitionen		416 233.70	1 523 000.00	664 869.20

2.3 Gestufter Erfolgsausweis

2.3.1 Gesamter Haushalt

Erfolgsrechnung gesamter Haushalt 2018

Sachgruppen, 1.1.2018 bis 31.12.2018

Trubschachen		Jahresrechnung 2018	Budget 2018	Jahresrechnung 2017
Betrieblicher Aufwand				
30	Personalaufwand	850 299.50	885 550	831 829.50
31	Sach- und übriger Betriebsaufwand	1 191 992.27	1 166 250	940 524.17
33	Abschreibungen Verwaltungsvermögen	206 499.85	224 400	203 578.85
35	Einlagen in Fonds und Spezialfinanzierungen	257 817.60	240 000	328 026.50
36	Transferaufwand	2 888 850.80	2 929 300	2 763 062.88
	Total betrieblicher Aufwand	5 395 460.02	5 445 500	5 067 021.90
Betrieblicher Ertrag				
40	Fiskalertrag	2 827 831.00	2 562 100	2 636 665.30
41	Regalien und Konzessionen	70 248.00	66 000	69 907.00
42	Entgelte	914 920.20	848 100	964 892.51
43	Verschiedene Erträge	0.00		20 532.73
45	Entnahmen aus Fonds und Spezialfinanzierungen	6 053.45	12 700	4 624.65
46	Transferertrag	1 789 458.35	1 679 550	1 549 426.81
49	Interne Verrechnungen	0.00		
	Total betrieblicher Ertrag	5 608 511.00	5 168 450	5 246 049.00
	Ergebnis aus betrieblicher Tätigkeit	213 050.98	- 277 050	179 027.10
34	Finanzaufwand	54 716.40	45 250	58 023.90
44	Finanzertrag	135 253.00	136 500	142 148.85
	Ergebnis aus Finanzierung	80 536.60	91 250	84 124.95
	Operatives Ergebnis	293 587.58	- 185 800	263 152.05
38	Ausserordentlicher Aufwand	175 701.80	98 000	262 876.95
48	Ausserordentlicher Ertrag	86 721.70	110 000	87 513.60
	Ausserordentliches Ergebnis	- 88 980.10	12 000	- 175 363.35
	Jahresergebnis Erfolgsrechnung	204 607.48	- 173 800	87 788.70

2.3.2 Allgemeiner Haushalt

Erfolgsrechnung allgemeiner Haushalt ohne SF 2018

Sachgruppen, 1.1.2018 bis 31.12.2018

Trubschachen		Jahresrechnung 2018	Budget 2018	Jahresrechnung 2017
	Betrieblicher Aufwand			
30	Personalaufwand	841 661.85	871 970	820 849.65
31	Sach- und übriger Betriebsaufwand	1 016 125.02	913 650	745 567.37
33	Abschreibungen Verwaltungsvermögen	200 446.40	211 700	198 954.20
35	Einlagen in Fonds und Spezialfinanzierungen	0.00		
36	Transferaufwand	2 738 767.10	2 765 800	2 599 301.13
	Total betrieblicher Aufwand	4 797 000.37	4 763 120	4 364 672.35
	Betrieblicher Ertrag			
40	Fiskalertrag	2 827 831.00	2 562 100	2 636 665.30
41	Regalien und Konzessionen	70 248.00	66 000	69 907.00
42	Entgelte	204 593.25	174 000	184 809.31
43	Verschiedene Erträge	0.00		20 532.73
45	Entnahmen aus Fonds und Spezialfinanzierungen	0.00		
46	Transferertrag	1 785 305.35	1 676 450	1 545 195.41
49	Interne Verrechnungen	0.00		
	Total betrieblicher Ertrag	4 887 977.60	4 478 550	4 457 109.75
	Ergebnis aus betrieblicher Tätigkeit	90 977.23	- 284 570	92 437.40
34	Finanzaufwand	54 716.40	45 150	58 023.90
44	Finanzertrag	134 559.00	134 700	140 949.85
	Ergebnis aus Finanzierung	79 842.60	89 550	82 925.95
	Operatives Ergebnis	170 819.83	- 195 020	175 363.35
38	Ausserordentlicher Aufwand	175 701.80	98 000	262 876.95
48	Ausserordentlicher Ertrag	86 721.70	110 000	87 513.60
	Ausserordentliches Ergebnis	- 88 980.10	12 000	- 175 363.35
	Jahresergebnis Erfolgsrechnung	81 839.73	- 183 020	

2.3.3 Wasserversorgung

Erfolgsrechnung Wasserversorgung 2018

Sachgruppen, 1.1.2018 bis 31.12.2018

Trubschachen	Jahresrechnung 2018	Budget 2018	Jahresrechnung 2017	
Betrieblicher Aufwand				
30	Personalaufwand	2 899.25	5 230	4 705.75
31	Sach- und übriger Betriebsaufwand	48 237.60	77 600	42 620.60
33	Abschreibungen Verwaltungsvermögen	2 114.50	7 700	685.70
35	Einlagen in Fonds und Spezialfinanzierungen	98 130.55	89 000	112 428.35
36	Transferaufwand	0.00		
	Total betrieblicher Aufwand	151 381.90	179 530	160 440.40
Betrieblicher Ertrag				
42	Entgelte	203 194.95	170 000	202 287.55
45	Entnahmen aus Fonds und Spezialfinanzierungen	2 114.50	7 700	685.70
46	Transferertrag	3 153.00	2 100	3 231.40
	Total betrieblicher Ertrag	208 462.45	179 800	206 204.65
	Ergebnis aus betrieblicher Tätigkeit	57 080.55	270	45 764.25
34	Finanzaufwand	0.00	100	
44	Finanzertrag	136.00		211.85
	Ergebnis aus Finanzierung	136.00	- 100	211.85
	Operatives Ergebnis	57 216.55	170	45 976.10
38	Ausserordentlicher Aufwand	0.00		
48	Ausserordentlicher Ertrag	0.00		
	Ausserordentliches Ergebnis	0.00		
	Jahresergebnis Erfolgsrechnung	57 216.55	170	45 976.10

2.3.4 Abwasserentsorgung

Erfolgsrechnung Abwasserentsorgung 2018

Sachgruppen, 1.1.2018 bis 31.12.2018

Trubschachen	Jahresrechnung 2018	Budget 2018	Jahresrechnung 2017
	Betrieblicher Aufwand		
30	Personalaufwand	8 150	6 274.10
31	Sach- und übriger Betriebsaufwand	43 100	29 442.50
33	Abschreibungen Verwaltungsvermögen	5 000	3 938.95
35	Einlagen in Fonds und Spezialfinanzierungen	151 000	215 598.15
36	Transferaufwand	144 500	145 898.70
	Total betrieblicher Aufwand	351 750	401 152.40
	Betrieblicher Ertrag		
42	Entgelte	345 000	404 838.45
45	Entnahmen aus Fonds und Spezialfinanzierungen	5 000	3 938.95
46	Transferertrag	0.00	
	Total betrieblicher Ertrag	350 000	408 777.40
	Ergebnis aus betrieblicher Tätigkeit	- 1 750	7 625.00
34	Finanzaufwand	0.00	
44	Finanzertrag	1 400	823.95
	Ergebnis aus Finanzierung	1 400	823.95
	Operatives Ergebnis	- 350	8 448.95
38	Ausserordentlicher Aufwand	0.00	
48	Ausserordentlicher Ertrag	0.00	
	Ausserordentliches Ergebnis	0.00	
	Jahresergebnis Erfolgsrechnung	- 350	8 448.95

2.3.5 Abfall

Erfolgsrechnung Abfall (Gemeindebetrieb) 2018

Sachgruppen, 1.1.2018 bis 31.12.2018

Trubschachen		Jahresrechnung 2018	Budget 2018	Jahresrechnung 2017
Betrieblicher Aufwand				
30	Personalaufwand	0.00	200	
31	Sach- und übriger Betriebsaufwand	115 566.90	131 900	122 893.70
36	Transferaufwand	17 852.50	19 000	17 863.05
Total betrieblicher Aufwand		133 419.40	151 100	140 756.75
Betrieblicher Ertrag				
42	Entgelte	157 852.00	159 100	172 957.20
46	Transferertrag	1 000.00	1 000	1 000.00
Total betrieblicher Ertrag		158 852.00	160 100	173 957.20
Ergebnis aus betrieblicher Tätigkeit		25 432.60	9 000	33 200.45
Ergebnis aus Finanzierung				
34	Finanzaufwand	0.00		
44	Finanzertrag	90.00	400	163.20
Ergebnis aus Finanzierung		90.00	400	163.20
Operatives Ergebnis		25 522.60	9 400	33 363.65
38	Ausserordentlicher Aufwand	0.00		
48	Ausserordentlicher Ertrag	0.00		
Ausserordentliches Ergebnis		0.00		
Jahresergebnis Erfolgsrechnung		25 522.60	9 400	33 363.65

3 BILANZ

AKTIVEN	Rechnung 2018	Rechnung 2017
FINANZVERMÖGEN		
100 Flüssige Mittel und kurzfristige Geldanlagen	2628 398.56	1669 927.21
101 Forderungen	1332 673.44	1302 064.34
102 Kurzfristige Finanzanlagen	-	-
104 Aktive Rechnungsabgrenzungen	77 900.00	165 000.00
106 Vorräte und angefangene Arbeiten	-	-
107 Finanzanlagen	600 000.00	600 000.00
108 Sachanlagen Finanzvermögen	895 726.50	886 556.45
109 Forderungen gegenüber Spezialfinanzierungen und Fonds im FK	-	-
TOTAL FINANZVERMÖGEN	5534 698.50	4623 548.00
VERWALTUNGSVERMÖGEN		
140 Sachanlagen Verwaltungsvermögen	4247 281.27	4035 547.42
142 Immaterielle Anlagen	-	-
144 Darlehen	-	-
145 Beteiligungen, Grundkapitalien	5 502.00	5 502.00
146 Investitionsbeiträge	72 000.00	74 000.00
148 Kumulierte zusätzliche Abschreibungen	-	-
TOTAL VERWALTUNGSVERMÖGEN	4324 783.27	4115 049.42
AKTIVEN	9859 481.77	8738 597.42

PASSIVEN	Rechnung 2018	Rechnung 2017
FREMDKAPITAL		
Kurzfristiges Fremdkapital		
200 Laufende Verbindlichkeiten	943 829.25	1200 440.23
201 Kurzfristige Finanzverbindlichkeiten	-	26 600.00
204 Passive Rechnungsabrenzungen	520 474.50	427 018.25
205 Kurzfristige Rückstellungen	-	-
Total kurzfristiges Fremdkapital	1464 303.75	1654 058.48
Langfristiges Fremdkapital		
206 Langfristige Finanzverbindlichkeiten	2936 600.00	2014 000.00
208 Langfristige Rückstellungen	-	326 243.60
209 Verbindlichkeiten gegenüber Spezialfinanzierungen und Fonds im FK	554 260.49	576 365.14
Total langfristiges Fremdkapital	3490 860.49	2916 608.74
TOTAL FREMDKAPITAL	4955 164.24	4570 667.22
EIGENKAPITAL		
290 Verpflichtungen/Vorschüsse gegenüber Spezialfinanzierungen	1256 740.98	1133 973.23
292 Rücklagen der Globalbudgetbereiche	-	-
293 Vorfinanzierungen	2249 812.02	1986 769.57
294 Reserven	242 578.75	164 876.95
296 Neubewertungsreserve Finanzvermögen	343 749.10	343 749.10
299 Bilanzüberschuss/-fehlbeträge	811 436.68	729 596.95
TOTAL EIGENKAPITAL	4904 317.53	4358 965.80
PASSIVEN	9859 481.77	8929 633.02

4 FUNKTIONEN

4.1 Erfolgsrechnung

Erfolgsrechnung Zusammenzug

Funktionale Gliederung 1.1.2018 bis 31.12.2018

Trubschachen		Jahresrechnung 2018		Budget 2018		Jahresrechnung 2017	
		Aufwand	Ertrag	Aufwand	Ertrag	Aufwand	Ertrag
	Total	5 830 485.70	5 830 485.70	5 598 320	5 598 320	5 475 711.45	5 475 711.45
0	Allgemeine Verwaltung	574 994.82	70 929.25	626 900	68 250	579 868.00	71 743.20
	Nettoergebnis		504 065.57		558 650		508 124.80
1	Öffentliche Ordnung und Sicherheit, Verteidigung	152 322.25	128 018.40	140 860	124 550	141 617.38	130 926.38
	Nettoergebnis		24 303.85		16 310		10 691.00
2	Bildung	1 635 789.41	366 015.50	1 734 950	403 500	1 613 911.27	374 136.90
	Nettoergebnis		1 269 773.91		1 331 450		1 239 774.37
3	Kultur, Sport und Freizeit, Kirche	28 218.95	3 350.50	36 650	1 500	16 115.90	2 810.71
	Nettoergebnis		24 868.45		35 150		13 305.19
4	Gesundheit	7 494.55	100.00	16 060	1 000	9 031.00	0.00
	Nettoergebnis		7 394.55		15 060		9 031.00
5	Soziale Sicherheit	1 136 337.65	2 499.00	1 111 700	2 700	1 042 277.65	2 615.00
	Nettoergebnis		1 133 838.65		1 109 000		1 039 662.65
6	Verkehr und Nachrichtenübermittlung	776 193.59	198 057.15	612 150	6 700	517 754.70	5 646.28
	Nettoergebnis		578 136.44		605 450		512 108.42
7	Umweltschutz und Raumordnung	867 104.60	744 877.40	830 050	720 050	898 661.95	799 588.25
	Nettoergebnis		122 227.20		110 000		99 073.70
8	Volkswirtschaft	11 321.65	70 248.00	21 750	67 750	14 768.85	73 372.00
	Nettoergebnis		58 926.35		46 000		58 603.15
9	Finanzen und Steuern	640 708.23	4 246 390.50	467 250	4 202 320	641 704.75	4 014 872.73
	Nettoergebnis		3 605 682.27		3 735 070		3 373 167.98

4.1.1 Kommentar

Betrag ab:
5 000.00

0 Allgemeine Verwaltung

	Jahresrechnung 2018		Budget 2018		Jahresrechnung 2017	
	Aufwand	Ertrag	Aufwand	Ertrag	Aufwand	Ertrag
Nettoergebnis	574 994.82	70 929.25	626 900.00	68 250.00	579 868.00	71 743.20
		504 065.57		558 650.00		508 124.80

Funktion	Kommentar	Betrag
0220	GS-Stv. mit tieferen Anfangslohn, weniger Softwareunterhalt (ohne Dokumentenverwaltung)	37 918.76
0290	Nettoaufwand Anteil STOWE Gemeindehaus tiefer	12 663.60

1 Öffentliche Ordnung und Sicherheit, Verteidigung

	Jahresrechnung 2018		Budget 2018		Jahresrechnung 2017	
	Aufwand	Ertrag	Aufwand	Ertrag	Aufwand	Ertrag
Nettoergebnis	152 322.25	128 018.40	140 860.00	124 550.00	141 617.38	130 926.38
		24 303.85		16 310.00		10 691.00

Funktion	Kommentar	Betrag
1400	Rückläufiger Gebührenertrag aus Baugesuchen	- 12 840.90

2 Bildung

	Jahresrechnung 2018		Budget 2018		Jahresrechnung 2017	
	Aufwand	Ertrag	Aufwand	Ertrag	Aufwand	Ertrag
Nettoergebnis	1 635 789.41	366 015.50	1 734 950.00	403 500.00	1 613 911.27	374 136.90
		1 269 773.91		1 331 450.00		1 239 774.37

Funktion	Kommentar	Betrag
2110	Lastenausgleich Lehrergehälter tiefer, Schulgelder aus IBEM unter Primarstufe verbucht	11 414.55
2120	Lastenausgleich Lehrergehälter höher, Schulgelder IBEM aus allen Stufen	- 15 766.36
2130	Lastenausgleich Lehrergehälter, Schulgelder an andere Gemeinden und Betriebsbeitrag Sek tiefer	51 239.75
2140	Beitrag an Musikschule unter den Budgetvorgaben	16 106.60
2170	Ver- und Entsorgung und baulicher Unterhalt tiefer, dafür höhere Rückerstattungen	10 867.70
2190	Erhöhung BG Schulssekretariat per August auf 30 %, Nachkredit für Besoldungsanteil Schulplanung	- 11 401.30

3 Kultur, Sport, Freizeit, Kirche

	Jahresrechnung 2018		Budget 2018		Jahresrechnung 2017	
	Aufwand	Ertrag	Aufwand	Ertrag	Aufwand	Ertrag
Nettoergebnis	28 218.95	3 350.50	36 650.00	1 500.00	16 115.90	2 810.71
		24 868.45		35 150.00		13 305.19

Funktion	Kommentar	Betrag
3290	Weniger Beiträge an örtliche Organisationen und Partnergemeinde	5 224.95

4 Gesundheit

	Jahresrechnung 2018		Budget 2018		Jahresrechnung 2017	
	Aufwand	Ertrag	Aufwand	Ertrag	Aufwand	Ertrag
Nettoergebnis	7 494.55	100.00	16 060.00	1 000.00	9 031.00	9 031.00
		7 394.55		15 060.00		

Funktion	Kommentar	Betrag
4331	Behandlungskosten Schulzahnpflege tiefer	5 465.45

5 Soziale Sicherheit

	Jahresrechnung 2018		Budget 2018		Jahresrechnung 2017	
	Aufwand	Ertrag	Aufwand	Ertrag	Aufwand	Ertrag
Nettoergebnis	1 136 337.65	2 499.00	1 111 700.00	2 700.00	1 042 277.65	2 615.00
		1 133 838.65		1 109 000.00		1 039 662.65
Funktion	Kommentar					Betrag
5320	Lastenausgleich EL höher als Vorgabe nach Fiplahilfe					- 16 860.00

6 Verkehr

	Jahresrechnung 2018		Budget 2018		Jahresrechnung 2017	
	Aufwand	Ertrag	Aufwand	Ertrag	Aufwand	Ertrag
Nettoergebnis	776 193.59	198 057.15	612 150.00	6 700.00	517 754.70	5 646.28
		578 136.44		605 450.00		512 108.42
Funktion	Kommentar					Betrag
6150	Weniger Schneeräumungsaufwand, Rückerstattung Taggelder, Unwetter Mai/Juni 2018					5 286.30
6291	Lastenausgleich öV tiefer als Vorgabe nach Fiplahilfe					21 360.00

7 Umweltschutz und Raumordnung

	Jahresrechnung 2018		Budget 2018		Jahresrechnung 2017	
	Aufwand	Ertrag	Aufwand	Ertrag	Aufwand	Ertrag
Nettoergebnis	867 104.60	744 877.40	830 050.00	720 050.00	898 661.95	799 588.25
		122 227.20		110 000.00		99 073.70
Funktion	Kommentar					Betrag
7710	Tiefer Unterhalt Friedhofgebäude, weniger Aufwand im Bestattungswesen					7 407.75
7900	Nachkredite für Honorare Messweisen und Ausscheidung Gewässerräume					- 26 097.40

8 Volkswirtschaft

	Jahresrechnung 2018		Budget 2018		Jahresrechnung 2017	
	Aufwand	Ertrag	Aufwand	Ertrag	Aufwand	Ertrag
Nettoergebnis	11 321.65	70 248.00	21 750.00	67 750.00	14 768.85	73 372.00
	58 926.35		46 000.00		58 603.15	
Funktion	Kommentar					Betrag
8710	Konzessionsgebühr BKW höher					5 998.00

9 Finanzen und Steuern

	Jahresrechnung 2018		Budget 2018		Jahresrechnung 2017	
	Aufwand	Ertrag	Aufwand	Ertrag	Aufwand	Ertrag
Nettoergebnis	640 708.23	4 246 390.50	467 250.00	4 202 320.00	641 704.75	4 014 872.73
	3 605 682.27		3 735 070.00		3 373 167.98	
Funktion	Kommentar					Betrag
9100	Mehrertrag Einkommen und Vermögen Natürliche Personen, höhere Quellensteuern					273 884.20
9101	Ertrag aus Grundstückgewinnsteuern kleiner					- 16 206.45
9102	Anteil Liegenschaftssteuern höher					12 336.35
9300	Minderertrag Finanzausgleich aus Mindestausstattung und Disparitätenabbau					- 46 041.00
9500	Ertrag aus Erbschafts- und Schenkungssteuern kleiner als budgetiert					- 5 058.50
9610	Darlehenszinsen auf neuen Darlehen Postfinance					- 7 497.75
9900	Zusätzliche Abschreibungen					- 77 701.80

4.2 Investitionsrechnung

Investitionsrechnung Zusammenzug

Funktionale Gliederung 1.1.2018 bis 31.12.2018

Trubschachen		Jahresrechnung 2018		Budget 2018		Jahresrechnung 2017	
		Ausgaben	Einnahmen	Ausgaben	Einnahmen	Ausgaben	Einnahmen
	Total	931 417.10	931 417.10	3 511 000	3 467 000	767 529.20	767 529.20
	Nettoergebnis				44 000		
0	Allgemeine Verwaltung	0.00	0.00	0	0	0.00	0.00
1	Öffentliche Ordnung und Sicherheit, Verteidigung	44 292.55	10 000.00	40 000	10 000	0.00	0.00
	Nettoergebnis		34 292.55		30 000		
2	Bildung	0.00	0.00	25 000	0	0.00	0.00
	Nettoergebnis				25 000		
6	Verkehr und Nachrichtenübermittlung	472 122.10	242 085.00	950 000	331 000	508 313.55	51 330.00
	Nettoergebnis		230 037.10		619 000		456 983.55
7	Umweltschutz und Raumordnung	157 410.75	5 506.70	1 532 000	639 000	207 885.65	0.00
	Nettoergebnis		151 904.05		893 000		207 885.65
9	Finanzen und Steuern	257 591.70	673 825.40	964 000	2 487 000	51 330.00	716 199.20
	Nettoergebnis	416 233.70		1 523 000		664 869.20	

5 SACHGRUPPEN

5.1 Erfolgsrechnung

	Rechnung 2018		Budget 2018		Rechnung 2017	
	Aufwand	Ertrag	Aufwand	Ertrag	Aufwand	Ertrag
AUFWAND						
30 Personalaufwand	850 299.50	-	885 550.00	-	831 829.50	-
31 Sach- und übriger Betriebsaufwand	1191 992.27	-	1166 250.00	-	940 524.17	-
33 Abschreibungen Verwaltungsvermögen	206 499.85	-	224 400.00	-	203 578.85	-
34 Finanzaufwand	54 716.40	-	45 250.00	-	58 023.90	-
35 Einlagen in Fonds und Spezialfinanzierungen	257 817.60	-	240 000.00	-	328 026.50	-
36 Transferaufwand	2888 850.80	-	2929 300.00	-	2763 062.88	-
37 Durchlaufende Beiträge	-	-	-	-	-	-
38 Ausserordentlicher Aufwand	175 701.80	-	98 000.00	-	262 876.95	-
39 Interne Verrechnungen	-	-	-	-	-	-
3 TOTAL AUFWAND	5625 878.22	-	5588 750.00	-	5387 922.75	-
ERTRAG						
40 Fiskalertrag	-	2827 831.00	-	2562 100.00	-	2636 665.30
41 Regalien und Konzessionen	-	70 248.00	-	66 000.00	-	69 907.00
42 Entgelte	-	914 920.20	-	848 100.00	-	964 892.51
43 Verschiedene Erträge	-	-	-	-	-	20 532.73
44 Finanzertrag	-	135 253.00	-	136 500.00	-	142 148.85
45 Entnahmen aus Fonds und Spezialfinanzierungen	-	6 053.45	-	12 700.00	-	4 624.65
46 Transferertrag	-	1789 458.35	-	1679 550.00	-	1549 426.81
47 Durchlaufende Beiträge	-	-	-	-	-	-
48 Ausserordentlicher Ertrag	-	86 721.70	-	110 000.00	-	87 513.60
49 Interne Verrechnungen	-	-	-	-	-	-
4 TOTAL ERTRAG	-	5830 485.70	-	5414 950.00	-	5475 711.45
ABSCHLUSS						
90 Abschluss Erfolgsrechnung	204 607.48	-	9 570.00	183 370.00	87 788.70	-
9 ABSCHLUSSKONTEN	204 607.48	-	9 570.00	183 370.00	87 788.70	-
	5830 485.70	5830 485.70	5598 320.00	5598 320.00	5475 711.45	5475 711.45

5.2 Investitionsrechnung

	Jahresrechnung 2018		Budget 2018		Jahresrechnung 2017	
	Ausgaben	Einnahmen	Ausgaben	Einnahmen	Ausgaben	Einnahmen
AUSGABEN						
50 Sachanlagen	600 013.00	-	1 861 000	-	592 199.20	-
51 Investitionen auf Rechnung Dritter	-	-	-	-	-	-
52 Immaterielle Anlagen	73 812.40	-	102 000	-	77 000.00	-
54 Darlehen	-	-	-	-	-	-
55 Beteiligungen und Grundkapitalien	-	-	-	-	-	-
56 Eigene Investitionsbeiträge	-	-	584 000	-	47 000.00	-
57 Durchlaufende Investitionsbeiträge	-	-	-	-	-	-
5 TOTAL AUSGABEN	673 825.40	-	2 547 000	-	716 199.20	-
EINNAHMEN						
60 Übertrag von Sachanlagen in das Finanzvermögen	-	-	-	-	-	-
61 Rückerstattungen	-	-	-	-	-	-
62 Abgang immaterielle Anlagen	-	-	-	-	-	-
63 Investitionsbeiträge für eigene Rechnung	-	257 591.70	-	980 000	-	51 330.00
64 Rückzahlung von Darlehen	-	-	-	-	-	-
65 Übertrag von Beteiligungen	-	-	-	-	-	-
66 Rückzahlung eigener Investitionsbeiträge	-	-	-	-	-	-
67 Durchlaufende Investitionsbeiträge	-	-	-	-	-	-
6 TOTAL EINNAHMEN	-	257 591.70	-	980 000	-	51 330.00
59 Übertrag an Bilanz	257 591.70	-	964 000	-	51 330.00	-
69 Übertrag an Bilanz	-	673 825.40	-	2 487 000	-	716 199.20
Nettoinvestitionen	416 233.70		1 523 000		664 869.20	

Geldflussrechnung

Trubschachen

Bezeichnung	CHF	CHF
	2018	2017
Geldfluss aus betrieblicher Tätigkeit		
Ertragsüberschuss / (-) Aufwandüberschuss	81 839.73	-100 828.42
Abschreibungen Verwaltungsvermögen	200 446.40	230 362.10
Abschreibungen Investitionsbeiträge	0.00	0.00
Einlagen in das Eigenkapital	175 701.80	98 000.00
(-) Entnahmen aus dem Eigenkapital	-86 721.70	-113 777.43
Verluste aus Verkauf Finanzanlagen FV und Übertragung Finanzanlagen FV ins VV / (-) Gewinne aus Verkauf Finanzanlagen FV	0.00	0.00
Verluste aus Verkauf Sachanlagen FV und Übertragung Sachanlagen FV ins VV / (-) Gewinne aus Verkauf Sachanlagen FV	0.00	0.00
Wertberichtigungen Anlagen FV / (-) Wertberichtigungen Anlagen FV	0.00	0.00
Wertberichtigungen Darlehen/Beteiligungen VV	0.00	0.00
(-) Aufwertung VV	0.00	0.00
Abnahme/(-) Zunahme Forderungen	130 628.90	811 675.60
Abnahme/(-) Zunahme Vorräte	0.00	0.00
(-) Zunahme/Abnahme aktive Rechnungsabgrenzungen	-47 900.00	-800.00
(-) Abnahme/Zunahme Laufende Verbindlichkeiten	-291 654.08	-752 655.10
(-) Abnahme/Zunahme kurzfr. Rückstellungen	0.00	0.00
Zunahme/(-) Abnahme passive Rechnungsabgrenzungen	104 331.25	267 682.65
(-) Abnahme/Zunahme langfr. Rückstellungen	0.00	0.00
(-) Abnahme/Zunahme übrige Spezialfinanzierungen	0.00	0.00
Geldfluss aus betrieblicher Tätigkeit Einwohnergemeinde (allg. Haushalt)	266 672.30	439 659.40

Geldfluss Wasserversorgung

Ertragsüberschuss / (-) Aufwandüberschuss	57 216.55	-35 132.90
Abschreibungen Verwaltungsvermögen	2 114.50	210.30
Abschreibungen Investitionsbeiträge	0.00	0.00
(-) Aufwertung VV	0.00	0.00
(-) Zunahme/Abnahme Forderungen	-57 146.45	-68 657.45
Abnahme/(-) Zunahme aktive Rechnungsabgrenzungen	0.00	0.00
Abnahme/(-) Zunahme Vorräte	0.00	0.00
(-) Abnahme/Zunahme Laufende Verbindlichkeiten	-29 748.35	83 309.89
(-) Abnahme/Zunahme passive Rechnungsabgrenzungen	0.00	0.00
Zunahme/(-) Abnahme Vorfinanzierung Werterhalt	96 016.05	112 740.70
(-) Abnahme/Zunahme übrige Vorfinanzierungen	0.00	0.00
Geldfluss aus betrieblicher Tätigkeit Wasserversorgung	68 452.30	92 470.54

Geldfluss Abwasserentsorgung

Ertragsüberschuss / (-) Aufwandüberschuss	40 028.60	73 855.25
Abschreibungen Verwaltungsvermögen	3 938.95	3 938.95
Abschreibungen Investitionsbeiträge	0.00	0.00
(-) Aufwertung VV	0.00	0.00
(-) Zunahme/Abnahme Forderungen	-112 609.15	-153 244.45
Abnahme/(-) Zunahme aktive Rechnungsabgrenzungen	0.00	0.00
Abnahme/(-) Zunahme Vorräte	0.00	0.00
Zunahme/(-) Abnahme Laufende Verbindlichkeiten	2 178.70	10 109.67
(-) Abnahme/Zunahme passive Rechnungsabgrenzungen	-7 000.00	60 000.00
Zunahme/(-) Abnahme Vorfinanzierung Werterhalt	155 748.10	255 373.55
(-) Abnahme/Zunahme übrige Vorfinanzierungen	0.00	0.00
Geldfluss aus betrieblicher Tätigkeit Abwasserentsorgung	82 285.20	250 032.97

Geldfluss Abfallentsorgung

Ertragsüberschuss / (-) Aufwandüberschuss	25 522.60	35 030.85
-------------------------------------------	-----------	-----------

Abschreibungen Verwaltungsvermögen	0.00	0.00
Abschreibungen Investitionsbeiträge	0.00	0.00
(-) Aufwertung VV	0.00	0.00
Abnahme/(-) Zunahme Forderungen	8 795.30	-15 053.70
Abnahme/(-) Zunahme aktive Rechnungsabgrenzungen	0.00	0.00
Abnahme/(-) Zunahme Vorräte	0.00	0.00
(-) Abnahme/Zunahme Laufende Verbindlichkeiten	-17 889.40	33 542.20
(-) Abnahme/Zunahme passive Rechnungsabgrenzungen	-3 875.00	0.00
(-) Abnahme/Zunahme Vorfinanzierungen	0.00	0.00
Geldfluss aus betrieblicher Tätigkeit Abfallentsorgung	12 553.50	53 519.35

Geldfluss aus betrieblicher Tätigkeit Gemeindebetriebe	163 291.00	396 022.86
---------------------------------------------------------------	-------------------	-------------------

Total Geldfluss aus betrieblicher Tätigkeit	429 963.30	835 682.26
----------------------------------------------------	-------------------	-------------------

Geldfluss aus Investitionstätigkeit

Zahlungen für Nettoinv. Sachanlagen + Immat. Anlagen+ Investitionsbeiträge VV	-278 329.20	-317 928.85
(-) Auszahlungen für Darlehen/Beteiligungen VV	0.00	0.00
Einzahlung für Darlehen/Beteiligungen VV	0.00	0.00
(-) Kauf Sachanlagen FV	-144 378.05	0.00
Verkauf Sachanlagen FV	135 208.00	6 000.00
(-) Investitionen Sachanlagen FV	0.00	0.00
(-) Kauf kurzfristige Finanzanlagen FV	0.00	0.00
Verkauf kurzfristige Finanzanlagen FV	0.00	0.00
(-) Kauf langfristige Finanzanlagen FV	0.00	-200 000.00

Verkauf langfristige Finanzanlagen FV	0.00	0.00
Geldfluss aus Investitionstätigkeit Einwohnergemeinde (allg. Haushalt)	-287 499.25	-511 928.85

Geldfluss Wasserversorgung

Zahlungen für Nettoinvestitionen VV Wasserversorgung	-61 734.70	
Geldfluss aus Investitionstätigkeit Wasserversorgung	-61 734.70	0.00

Geldfluss Abwasserentsorgung

Zahlungen für Nettoinvestitionen VV Abwasserentsorgung	4 124.35	73 855.25
Geldfluss aus Investitionstätigkeit Abwasserentsorgung	4 124.35	-3 240.75

Geldfluss aus Investitionstätigkeit Gemeindebetriebe	-57 610.35	-3 240.75
-------------------------------------------------------------	-------------------	------------------

Total Geldfluss aus Investitionstätigkeit	-345 109.60	-515 169.60
--------------------------------------------------	--------------------	--------------------

Geldfluss aus Finanzierungstätigkeit

(-) Abnahme/ Zunahme Kontokorrente mit Dritten	-277.70	-236.30
Aufnahme kurzfristige Finanzverbindlichkeiten	0.00	300 000.00
(-) Rückzahlung kurzfristige Finanzverbindlichkeiten	-26 600.00	-300 000.00
Aufnahme langfristige Finanzverbindlichkeiten	2 000 000.00	0.00
(-) Rückzahlung langfristige Finanzverbindlichkeiten	-1 077 400.00	-757 400.00
(-) Abnahme/Zunahme Stiftungen, Legate, Zuwendungen im FK sowie Fonds im FK	-22 104.65	59 660.50
Geldfluss aus Finanzierungstätigkeit Einwohnergemeinde (allg. Haushalt)	873 617.65	-697 975.80

Total Geldfluss (alle)	958 471.35	-377 463.14
Bestand Flüssige Mittel und kurzfristige Geldanlagen 1.1.	1 669 927.21	1 814 676.21
Bestand Flüssige Mittel und kurzfristige Geldanlagen 31.12.	2 628 398.56	1 437 213.07
<i>Kontrollrechnung: Differenz</i>	<i>0.00</i>	<i>0.00</i>

7.1. Gesamthaushalt

Kennzahl	2018	2017	2016	2015	2014	Ø 5 Jahre	Kommentar/Interpretation
Nettoverschuldungsquotient	-15.2%	-6.9%	-3.7%	3.1%	21.6%	-0.2%	Nettoschulden in % des Fiskalertrages (inkl. Finanzausgleich). Diese Kennzahl gibt an, welcher Anteil der Fiskalerträge, bzw. wieviel Jahrestrachten erforderlich sind, um die Nettoschulden abzutragen. Richtwert: < 100% gut.
Selbstfinanzierungsgrad	161.0%	118.8%	-434.6%	356.3%	42.2%	48.7%	Selbstfinanzierung in % der Nettoinvestitionen. Der Selbstfinanzierungsgrad gibt Antwort auf die Frage, wie weit die Investitionen aus selbst erarbeiteten Mitteln bezahlt werden können. Richtwert: > 100% ideal.
Zinsbelastungsanteil	0.6%	0.6%	0.8%	0.9%	0.9%	0.7%	Nettozinsen in % des Laufenden Ertrages. Der Zinsbelastungsanteil sagt aus, wie stark der Laufende Ertrag durch den Zinsendienst belastet ist. Je tiefer der Wert, desto grösser der Handlungsspielraum. Richtwert: 0-4% gut.
Bruttoverschuldungsanteil	67.6%	60.1%	53.2%	80.3%	83.5%	68.9%	Bruttoschuld in % des Laufenden Ertrages. Die Bruttoverschuldung informiert über das Mass der Verschuldung einer Gemeinde. Richtwert: < 50% = sehr gut.
Investitionsanteil	11.9%	13.5%	22.6%	27.3%	18.9%	18.8%	Bruttoinvestitionen in % der Gesamtausgaben. Der Investitionsanteil informiert über das Mass der Investitionstätigkeit einer Gemeinde. Aussage: < 10% = schwache Investitionstätigkeit.
Kapitaldienstanteil	4.2%	4.4%	5.0%	6.4%	4.0%	4.8%	Kapitaldienst in % des Laufenden Ertrages. Der Kapitaldienstanteil informiert darüber, wie stark der Laufende Ertrag durch Zinsendienst und Abschreibungen belastet ist. Richtwert: < 5% = geringe Belastung.
Nettoschuld in Franken pro Einwohner	-CHF 394	-CHF 173	-CHF 79	CHF 77	CHF 550	-CHF 142	Die Nettoschuld pro Einwohner wird als Gradmesser für die Verschuldung verwendet. Ein negativer Wert entspricht einem Nettovermögen pro Einwohner.
Selbstfinanzierungsanteil	11.7%	14.7%	10.2%	17.2%	5.7%	11.9%	Selbstfinanzierung in % des Laufenden Ertrages. Der Selbstfinanzierungsanteil gibt Auskunft über die finanzielle Leistungsfähigkeit unserer Gemeinde. Je höher der Wert, desto grösser ist der Spielraum für den Schuldenabbau oder die Finanzierung von Investitionen und deren Folgekosten. Richtwert: 10-20% = mittel
Nettozinsbelastungsanteil	0.0%	0.2%	0.6%	1.2%	0.0%	0.4%	Finanzaufwand netto in % des Steuerertrages. Richtwert 0-4% = Sehr tiefe Belastung
Massgebliches Eigenkapital pro Einwohner	CHF 972	CHF 720	CHF 720	CHF 807	CHF 419	CHF 805	Vergleichsgrösse

7.2 Allgemeiner Haushalt

Kennzahl	2018	2017	2016	2015	2014	Ø 5 Jahre	Kommentar/Interpretation
Selbstfinanzierungsgrad	103.98%	81.9%	-86.2%	428.8%	-7.2%	13.3%	<i>Selbstfinanzierung in % der Nettoinvestitionen. Der Selbstfinanzierungsgrad gibt Antwort auf die Frage, wie weit die Investitionen aus selbst erarbeiteten Mitteln bezahlt werden können. Richtwert: > 100% ideal.</i>
Bilanzüberschussquotient	21%	21.0%	22.7%	23.3%	16.5%	21.0%	Bilanzüberschuss in % des Fiskalertrages (inkl. Finanzausgleich). <i>Nach Gemeindegrösse abgestufte Mindestausstattung des Eigenkapitals (Bilanzüberschuss) zur Abdeckung von Aufwandüberschüssen, zum Schutz vor einem Bilanzfehlbetrag sowie zur Verstärkung der Risikofähigkeit. Richtwert: > 60 % Gemeinden unter 2'000 Einwohner. Siehe auch Artikel 84 und 85 Gemeindeverordnung!</i>

7.3 Spezialfinanzierung Wasserversorgung

Kennzahl	2018	2017	2016	2015	2014	Ø 5 Jahre	Kommentar/Interpretation
Selbstfinanzierungsgrad	185.83%	121.03%	0.00%				<i>Selbstfinanzierung in % der Nettoinvestitionen. Der Selbstfinanzierungsgrad gibt Antwort auf die Frage, wie weit die Investitionen aus selbst erarbeiteten Mitteln bezahlt werden können. Richtwert: > 100% ideal.</i>
Kostendeckungsgrad	137.80%	128.66%	85.08%	100.66%	120.30%	114.5%	Aufwand in % des Ertrages. Der Kostendeckungsgrad gibt Antwort auf die Frage, wie weit der Aufwand aus selbst erarbeiteten Erträgen gedeckt ist. > 100% = Ertragsüberschuss
Werterhaltungsquote	5.61%	6.10%	4.40%	2.01%	1.20%	3.86%	Bestand Werterhalt in % des Wiederbeschaffungswertes.

7.4 Spezialfinanzierung Abwasserentsorgung

Kennzahl	2018	2017	2016	2015	2014	Ø 5 Jahre	Kommentar/Interpretation
Selbstfinanzierungsgrad	362.39%	291.0%	10280.6%	196.1%	316.1%	2289.2%	<i>Selbstfinanzierung in % der Nettoinvestitionen. Der Selbstfinanzierungsgrad gibt Antwort auf die Frage, wie weit die Investitionen aus selbst erarbeiteten Mitteln bezahlt werden können. Richtwert: > 100% ideal.</i>
Kostendeckungsgrad	112.76%	102.1%	118.9%	127.7%	128.7%	118.0%	Aufwand in % des Ertrages. Der Kostendeckungsgrad gibt Antwort auf die Frage, wie weit der Aufwand aus selbst erarbeiteten Erträgen gedeckt ist. > 100% = Ertragsüberschuss
Werterhaltungsquote	11.34%	11.2%	9.7%	7.60%	6.70%	9.3%	Bestand Werterhalt in % des Wiederbeschaffungswertes.

7.5 Spezialfinanzierung Abfall

Kennzahl	2018	2017	2016	2015	2014	Ø 5 Jahre	Kommentar/Interpretation
Selbstfinanzierungsgrad							Selbstfinanzierung in % der Nettoinvestitionen . Der Selbstfinanzierungsgrad gibt Antwort auf die Frage, wie weit die Investitionen aus selbst erarbeiteten Mitteln bezahlt werden können. Richtwert: > 100% ideal.
Kostendeckungsgrad	119.13%	123.7%	125.9%	131.8%	120.4%	124.2%	Aufwand in % des Ertrages . Der Kostendeckungsgrad gibt Antwort auf die Frage, wie weit der Aufwand aus selbst erarbeiteten Erträge gedeckt ist. > 100% = Ertragsüberschuss

8 ANTRAG DER EXEKUTIVE

GENEHMIGUNG:

Gemäss Art. 71 GV (170.111) verabschiedet der Gemeinderat die Jahresrechnung 2018 der Einwohnergemeinde Trubschachen:

ERFOLGSRECHNUNG	Aufwand Gesamthaushalt	CHF	5 625 878.22
	Ertrag Gesamthaushalt	CHF	5 830 485.70
	Aufwand-/Ertragsüberschuss	CHF	204 607.48
davon			
	Aufwand Allgemeiner Haushalt	CHF	5 027 418.57
	Ertrag Allgemeiner Haushalt	CHF	5 109 258.30
	Aufwand-/Ertragsüberschuss	CHF	81 839.73
	Aufwand Wasserversorgung	CHF	151 381.90
	Ertrag Wasserversorgung	CHF	208 598.45
	Aufwand-/Ertragsüberschuss	CHF	57 216.55
	Aufwand Abwasserentsorgung	CHF	313 658.35
	Ertrag Abwasserentsorgung	CHF	353 686.95
	Aufwand-/Ertragsüberschuss	CHF	40 028.60
	Aufwand Abfall	CHF	133 419.40
	Ertrag Abfall	CHF	158 942.00
	Aufwand-/Ertragsüberschuss	CHF	25 522.60

Anmerkung:

Eventuell weitere gebührenfinanzierte Spezialfinanzierungen gemäss Pt. 1, Spezialfinanzierungen aufführen.

INVESTITIONSRECHNUNG	Ausgaben	CHF	673 825.40
	Einnahmen	CHF	257 591.70
	Nettoinvestitionen	CHF	416 233.70
NACHKREDITE gem. separater Tabelle		CHF	578 510.50
Der Aufwand-/Ertragsüberschuss wird dem Eigenkapital entnommen/zugewiesen. Durch den Aufwand-/Ertragsüberschuss vermindert/erhöht sich das Eigenkapital auf		CHF	4 904 318.00

ANTRAG:

Der Gemeindeversammlung/Parlament wird beantragt, die Jahresrechnung 2018 und die Nachkredite von CHF 578 510.50 zu genehmigen.

Einwohnergemeinde Trubschachen

Trubschachen, 03.04.2019	Beat Fuhrer Gemeindepräsident	Heidi Stalder Gemeindeschreiberin	Theo Rügger Finanzverwalter
--------------------------	----------------------------------	--------------------------------------	--------------------------------

9 BESTÄTIGUNGSBERICHT

Bericht des Rechnungsprüfungsorgans zur Jahresrechnung 2018

An die Gemeindeversammlung der
Einwohnergemeinde Trubschachen

Als Rechnungsprüfungsorgan haben wir die Jahresrechnung der Einwohnergemeinde Trubschachen, bestehend aus Berichterstattung, Bilanz, Erfolgsrechnung, Investitionsrechnung, Geldflussrechnung und Anhang für das am 31. Dezember 2018 abgeschlossene Rechnungsjahr geprüft.

Verantwortung des Gemeinderates

Der Gemeinderat ist für die Aufstellung der Jahresrechnung in Übereinstimmung mit den kantonalen und kommunalen gesetzlichen Vorschriften verantwortlich. Diese Verantwortung beinhaltet die Ausgestaltung, Implementierung und Aufrechterhaltung eines internen Kontrollsystems mit Bezug auf die Aufstellung der Jahresrechnung, die frei von wesentlichen falschen Angaben als Folge von Verstössen oder Irrtümern ist. Darüber hinaus ist der Gemeinderat für die Anwendung sachgemässer Rechnungslegungsmethoden sowie die Vornahme angemessener Schätzungen verantwortlich.

Verantwortung des Rechnungsprüfungsorgans

Unsere Verantwortung ist es, aufgrund unserer Prüfung ein Prüfungsurteil über die Jahresrechnung abzugeben. Wir haben unsere Prüfung in Übereinstimmung mit den gesetzlichen Vorschriften und der Arbeitshilfe für Rechnungsprüfungsorgane (AH RPO, Ausgabe 2018) vorgenommen. Die Prüfung haben wir so zu planen und durchzuführen, dass wir hinreichende Sicherheit gewinnen, ob die Jahresrechnung frei von wesentlichen falschen Angaben ist.

Eine Prüfung beinhaltet die Durchführung von Prüfungshandlungen zur Erlangung von Prüfungsnachweisen für die in der Jahresrechnung enthaltenen Wertansätze und sonstigen Angaben. Die Auswahl der Prüfungshandlungen liegt im pflichtgemässen Ermessen des Prüfers. Dies schliesst eine Beurteilung der Risiken wesentlicher falscher Angaben in der Jahresrechnung als Folge von Verstössen oder Irrtümern ein. Bei der Beurteilung dieser Risiken berücksichtigt der Prüfer das interne Kontrollsystem, soweit es für die Aufstellung der Jahresrechnung von Bedeutung ist, um die den Umständen entsprechenden Prüfungshandlungen festzulegen, nicht aber um ein Prüfungsurteil über die Wirksamkeit des internen Kontrollsystems abzugeben. Die Prüfung umfasst zudem die Beurteilung der Angemessenheit der angewandten Rechnungslegungsmethoden, der Plausibilität der vorgenommenen Schätzungen sowie eine Würdigung der Gesamtdarstellung der Jahresrechnung. Wir sind der Auffassung, dass die von uns erlangten Prüfungsnachweise eine ausreichende und angemessene Grundlage für unser Prüfungsurteil bilden.

Prüfungsurteil

Nach unserer Beurteilung entspricht die Jahresrechnung für das am 31. Dezember 2018 abgeschlossene Rechnungsjahr den kantonalen und kommunalen gesetzlichen Vorschriften.

Berichterstattung aufgrund weiterer gesetzlicher Vorschriften

Wir bestätigen, dass wir die Anforderungen an die Befähigung gemäss Art. 123 GV erfüllen und die besonderen Voraussetzungen gemäss Art. 124 GV erfüllen und keine mit unserer Unabhängigkeit nicht vereinbare Sachverhalte vorliegen.

Wir beantragen, die Jahresrechnung per 31. Dezember 2018 mit Aktiven und Passiven von CHF 9 859 481.77 und einem Ertragsüberschuss von CHF 204 607.48 zu genehmigen.

Trubschachen, 24.04.2019

Die Rechnungsprüfungskommission

Präsident

Peter Mürner

Grabenmatt 365C, 3555 Trubschachen

10 GENEHMIGUNG DER JAHRESRECHNUNG

Das beschlussfassende Organ der Einwohnergemeinde Trubschachen hat die Jahresrechnung 2018 am 24.05.2019 gemäss dem vorstehenden Antrag des Gemeinderates vom 03.04.2019 genehmigt.

Trubschachen, 24.05.2019

Name beschlussfassendes Organ

Beat Fuhrer
Gemeindepräsident

Heidi Stalder
Gemeindeschreiberin

11 Anhang

11.1 Regelwerk

11.1.1 Angewendetes Regelwerk:

Der Rechnungsabschluss der Gemeinde Trubschachen ist in Übereinstimmung mit den geltenden kantonalen gesetzlichen Grundlagen erstellt worden.

Gemeindegesezt (GG, BSG 170.11)

Gemeindeverordnung (GV, BSG 170.111)

Direktionsverordnung über den Finanzhaushalt der Gemeinden (FHDV, BSG 170.511)

Diese orientieren sich gemäss Art. 70 Absatz 1 GG am Harmonisierten Rechnungslegungsmodell für die Kantone und Gemeinden, HRM2, laut Handbuch der Konferenz der Kantonalen Finanzdirektoren. Die kantonalen Bestimmungen weichen in einzelnen Bereichen von den Empfehlungen des HRM2 ab. Das Amt für Gemeinden und Raumordnung stellt eine Auflistung dieser Ausnahmen zur Verfügung unter www.be.ch/gemeinden > Rubrik Gemeindefinanzen > HRM2 > Praxishilfen.

11.1.2 Bewertung Finanzvermögen: (s. Art. 32d Abs. b FHDV)

Vermögenswerte im Finanzvermögen werden bilanziert, wenn sie einen künftigen Nutzen erbringen und ihr Wert verlässlich ermittelt werden kann. Sie werden bei erstmaliger Bilanzierung zu Anschaffungs- bzw. Herstellungskosten bilanziert. Entstehen der Gemeinde keine Kosten, wird zum Verkehrswert zum Zeitpunkt des Zugangs bilanziert. Folgebewertungen erfolgen zum Verkehrswert am Bilanzstichtag, wobei eine systematische Neubewertung bei Liegenschaften mit Ausnahme von Baurechten mindestens alle fünf Jahre oder bei Änderung des amtlichen Werts, bei allen anderen Vermögenswerten jährlich erfolgt. Die Bilanzwerte sind bei eingetretenen dauerhaften Wertminderungen oder Verlusten sofort zu berichtigen.

Neubewertungsreserve Finanzvermögen

Das Finanzvermögen wurde gemäss Anhang 1 zu Art. 81 Absatz 3 Ziffer 3 der Gemeindeverordnung neu bewertet.

Die Neubewertungsreserve betrug per 31.12.2018 CHF 343'749.10 und setzt sich wie folgt zusammen:

Bilanzkonto	Bezeichnung	alter Buchwert CHF	Aufwertung CHF	Letztmalige Bewertung	
10800.01	Land Wegmatte	625 194.00	261 839.00	01.01.2014	*
10800.02	Land Wegmatte 2 + 3	107 443.60	9 733.90	01.01.2014	**
10800.03	Land Alterssiedlung (Baurecht)	83 300.00	72 176.20	01.01.2014	*
	* Kapitalisierung Baurechtszins		Ziffer 8, 2. Priorität		
	** Fläche x Preis pro m ²		Ziffer 2 , 1. Priorität		

diese Angaben erfolgen einmalig beim ersten Rechnungsabschluss nach Einführung von HRM2

11.1.3 Bewertung Verwaltungsvermögen:

Vermögenswerte im Verwaltungsvermögen werden bilanziert, wenn sie einen künftigen mehrjährigen öffentlichen Nutzen hervorbringen und ihr Wert verlässlich ermittelt werden kann. Sie werden zu Anschaffungs- bzw. Herstellkosten nach der Nettomethode bilanziert und nach der definierten Nutzungsdauer linear abgeschrieben. Entstehen der Gemeinde keine Kosten, wird zum Verkehrswert zum Zeitpunkt des Zugangs bilanziert. Die Bilanzwerte sind bei eingetretenen dauerhaften Wertminderungen oder Verlusten sofort zu berichtigen. Die geltenden Anlagekategorien und Nutzungsdauern sind in Anhang 2 GV umschrieben.

11.1.4 Aktivierungsgrenzen:

Allgemeiner Haushalt	CHF	25 000.00
Spezialfinanzierung Wasserversorgung	CHF	25 000.00
Spezialfinanzierung Abwasserentsorgung	CHF	25 000.00
Spezialfinanzierung Abfall	CHF	25 000.00

11.1.5 Bestehendes Verwaltungsvermögen:

Das bestehende Verwaltungsvermögen per 31.12.2014 (Übergangsregelung vom HRM1 auf HRM2) wird linear über 13 Jahre abgeschrieben. Davon ausgenommen sind die Positionen gemäss Ziffer 4.1.3 der Übergangsbestimmungen der GV.

11.2 Grundlagen der Jahresrechnung

Als Grundlage für die Jahresrechnung 2018 dienten das Budget 2018 und die Vorjahresrechnung 2017.

Genehmigung/Prüfung:

	Budget	Jahresrechnung
Gemeinderat	26.10.2017	05.04.2018
Bestätigungsbericht Rechnungsprüfungsorgan		24.04.2018
Gemeindeversammlung	04.12.2017	25.05.2018

11.3 Eigenkapitalnachweis

Eigenkapitalnachweis 2018

Trubschachen

Eigenkapital per 1.1.2018			Veränderungsnachweis			Eigenkapital per 31.12.2018		
SG		CHF	Erhöhung (+) durch	Reduktion (-) durch		SG		CHF
			CHF	CHF				
29	Eigenkapital	4 358 965.80	638 126.88	92 775.15	29	Eigenkapital	4 904 317.53	
29001	Spezialfinanzierung Wasserversorgung	197 019.34	57 216.55	0.00	29001	Spezialfinanzierung Wasserversorgung	254 235.89	
29002	Spezialfinanzierung Abwasserbeseitigung	500 737.35	40 028.60	0.00	29002	Spezialfinanzierung Abwasserbeseitigung	540 765.95	
29003	Spezialfinanzierung Abfall	359 699.86	25 522.60	0.00	29003	Spezialfinanzierung Abfall	385 222.46	
29005	Spezialfinanzierungen im EK	76 516.68	0.00	0.00	29005	Spezialfinanzierungen im EK	76 516.68	
29300	Vorfinanzierungen	19 695.95	98 000.00	86 721.70	29300	Vorfinanzierungen	30 974.25	
29301	Wasserversorgung Werterhalt	400 586.50	98 130.55	2 114.50	29301	Wasserversorgung Werterhalt	496 602.55	
29302	Abwasserentsorgung Werterhalt	1 566 487.12	159 687.05	3 938.95	29302	Abwasserentsorgung Werterhalt	1 722 235.22	
29400	Zusätzliche Abschreibungen	164 876.95	77 701.80	0.00	29400	Zusätzliche Abschreibungen	242 578.75	
29600	Neubewertungsreserve Finanzvermögen	343 749.10	0.00	0.00	29600	Neubewertungsreserve Finanzvermögen	343 749.10	
29900	Jahresergebnis	0.00	81 839.73	0.00	29900	Jahresergebnis	81 839.73	
29990	Kumulierte Ergebnisse der Vorjahre	729 596.95	0.00	0.00	29990	Kumulierte Ergebnisse der Vorjahre	729 596.95	

11.4 Rückstellungsspiegel

205 Kurzfristige Rückstellungen		Buchwert 31.12.2017	Veränderung			Buchwert 31.12.2018	Kommentar
Konto	Bezeichnung		Bildung	Verwendung	Auflösung		

208 Langfristige Rückstellungen		Buchwert 31.12.2017	Veränderung			Buchwert 31.12.2018	Kommentar
Konto	Bezeichnung		Bildung	Verwendung	Auflösung		
20880.00	Erschliessungsanteil Kaufmann, o. Wegmatte	135 208.00	-		135 208.00	-	Vorleistung Erschliessungspflicht Kaufmann

Total kurzfristige Rückstellungen	-	-	-	-	-	-
Total langfristige Rückstellungen	135 208.00	-	-	135 208.00	-	-
Total Rückstellungen	135 208.00	-	-	135 208.00	-	-

11.5 Beteiligungsspiegel

Beteiligungen (im Sinne der öffentlichen Aufgabenerfüllung)											
Name, Sitz Rechtsform	Tätigkeitsgebiet	Nominalkapital (100%)	Eigentumsanteil	Stimmanteil - E: Exekutive - L: Legislative	Wesentliche Beteiligte	Buchwert per 31.12.	Anschaffungswert	Wesentliche Beteiligungen der Organisation	Rechnungslegungsnorm; Aussage zur Jahresrechnung	Zahlungsströme Berichtsjahr	Spezifische Risiken
Gemeindeeigene Unternehmen (Anstalten) gem. Art. 64 Abs. 1 Bst. b GG											
Keine											
Öffentlich-rechtliche Organisationen der interkommunalen Zusammenarbeit (Gemeindeverbände, Anstalten etc.)*											
Regionalkonferenz Emmental	Wirkungsvolle Erfüllung der Aufgaben der beteiligten Gemeinden und der gemeinsamen verbindlichen Beschlussfassung in regionalen Angelegenheiten, die ihr der Kanton oder die Gemeinden übertragen haben.			Nach Einwohnerzahl	Gemeinden des Emmentals				HRM2	Verwaltungskosten gemäss Artikel 155 GG und weitere Kosten gemäss der besonderen Gesetzgebung. Kostenverteilung für Aufgaben, welche die Gemeinden den Regionalkonferenzen mittels Reglement übertragen, gelten die Bestimmungen des betreffenden Reglements.	
Juristische Personen des Privatrechts*											
Verband bernischer Gemeinden, Verein, Sitz = Ort der Geschäftsstelle	Koordiniert Interessen der bernischen Gemeinden und unterstützt sie in der Wahrung ihrer Autonomie			E: 100 %	Einwohnergemeinden, gemischte Gemeinden und Unterabteilungen des Kantons Bern			Mitgliedschaft, GR	OR	Jahresbeitrag (0220.3636.00)	Haftung Vereinsvermögen, persönliche Haftung der Mitglieder und Organe ist ausgeschlossen
Schweizerischer Gemeindeverband, Verein, Sitz = vom Vorstand bezeichnetes Geschäftsdomizil	Durchsetzung der gemeinsamen Interessen der schweizer Gemeinden und Wahrung ihrer Autonomie			E: 100 %	Gemeinden und Bürgergemeinden, soweit sie Aufgaben der politischen Gemeinde erfüllen			Mitgliedschaft, GR	OR	Jahresbeitrag (0220.3636.00)	Haftung Vereinsvermögen
Verein Berner Tagesschule (VBT), Sitz in Bern	Fördert und unterstützt öffentliche Tagesschulen und Selbsthilfegruppen im Kanton Bern. Damit soll eine umfassende Entwicklung von Kindern und Jugendlichen erreicht werden.			E: 100 %	Kollektivmitglieder sind Träger der Tagesschule (Gemeinden), Einzelmitglieder sind Einzelpersonen, JP oder Unternehmen, die die Tagesschulen unterstützen			Mitgliedschaft, SK	OR	Jahresbeitrag, festgesetzt durch Vereinsversammlung (2180.3636.00)	Persönliche Haftung der Mitglieder ist ausgeschlossen
Verein Bildungsraum Emme, Sitz = Ort der Geschäftsstelle	Fördert Bildung und Forschung im Raum Emme			E: 100 %	Gemeinden, Verbände, Firmen, Schulen, Parteien, Einzelpersonen			Mitgliedschaft, SK	OR, Geschäftsführung im Mandat	Jahresbeitrag (2991.3636.00)	Haftung ausschliesslich mit dem Vereinsvermögen
Radio Emme AG, Langnau i. E.	Regionalradio neo1			15 Namenaktien zu CHF 25.00		1	3 000.00	Aktionär	OR	(14550.02)	

Verein Berner Wanderwege, Sitz in Bern	Förderung des Wanderns und des Wandertourismus im Kanton Bern			E: 100 %	Einzelmitglieder, öffentlich-rechtliche Körperschaften (Gemeinden) und Ehren- und Freimitglieder			Mitgliedschaft, KOST	OR	Jahresbeitrag, Mitgliederbeiträge festgelegt durch GV, abhängig von Bevölkerungszahl (3420.3636.00)	Haftung: nur Vereinsvermögen
Verein Lungenliga Bern, Bern	Bekämpfung von Lungenkrankheiten, Atembehinderungen, Tuberkulose, Allergien und anderen chronischen Erkrankungen der Atemwege. Koordination der Zusammenarbeit mit anderen Organisationen der öffentlichen Hand.			E: 100 %	Gemeindemitglieder, Kollektivmitglieder und Einzelmitglieder			Mitgliedschaft, GR	OR	Jahresbeitrag Kollektivmitglied (4320.3636.00)	Haftung Vereinsvermögen.
Verein Tagesfamilien Langnau und Umgebung, Langnau i. E.	Der Verein fördert das Wohl des Kindes und bezweckt Zusammenarbeit von Eltern, Beratung und Unterstützung			E: 100 %	Natürliche Personen und Gönner			Gönner, GR	OR	Gönnerbeitrag (5458.3636.00)	Haftung Vereinsvermögen
Verein Mütter- und Väterberatung des Kantons Bern, Sitz = Ort der Geschäftsstelle	Beratung der Eltern und Erziehungsberechtigten			E: 100 %	Natürliche Personen, Juristische Personen, öffentlich rechtliche Körperschaften			Mitgliedschaft, GR	OR	Jahresbeitrag (5790.3636.00)	Haftung Vereinsvermögen
Verein dahlia, Langnau i. E.	Führung von Alterswohn- und Pflegeeinrichtungen für die Betreuung von Betagten und Langzeitpatienten			E: 100 %	Natürliche und Juristische Personen sowie Institutionen des Gemeinwesens			Mitgliedschaft, GR	OR	Jahresbeitrag (4120.3635.00)	Haftung Vereinsvermögen
Verein Spitex Region Emmental	Leistung von Pflege, Hilfe und Betreuung zu Hause			E: 100 %	Einzel- und Kollektivmitglieder			Mitgliedschaft, GR	OR	Jahresbeitrag (4210.3636.00)	Haftung Vereinsvermögen
Genossenschaft Alterssiedlung Trubschachen	Anbieten von Alterswohnungen			50 Stammanteile von CHF 1'000.00	Natürliche und Juristische Personen sowie Institutionen des Gemeinwesens	1	50 000	Genossenschafter, GR	OR	(14550.04)	
Schweizerische Vereinigung für Betriebliche Verbesserungen in der Berglandwirtschaft (SVVB), Verein, Buochs	Unterstützung betrieblich notwendiger Massnahmen auf Betrieben im Berggebiet			E: 100 %				Mitgliedschaft, GR	OR	(5790.3636.00)	Haftung Vereinsvermögen
AVAG, Thun	Abfallentsorgung und Behandlung			56 Namenaktien zu CHF 100		4 500	4 500	Aktionär	OR	(14553.00)	

Kantonale Planungsgruppe, Bern, Verein	Information, Illustration und Beratung der Mitglieder bei Raumplanung, Baurecht, Umweltschutz und Finanzhaushalt			E: 100 %	Einzelpersonen, öffentlich-rechtliche Körperschaften, Anstalten, Verbände, Vereine, Gesellschaften und Firmen			Mitgliedschaft, GR	OR	Jahresbeitrag (7900.3635.00)	Haftung Vereinsvermögen
Verein Zukunft Emmental, Sitz = Wohnort des Präsidenten	Verbesserung der Zufahrt Emmental			E: 100 %	Natürliche und Juristische Personen			Mitgliedschaft, GR	OR	Jahresbeitrag (7900.3636.00)	Haftung Vereinsvermögen
Vereinigung Holzenergie Emmental, Verein, Langnau i. E.	Fördern und entwickeln der Nachfrage nach Energieholz im Emmental			E: 100 %	Natürliche und Juristische Personen sowie öffentlich-rechtliche Körperschaften			Mitgliedschaft, GR	OR	Jahresbeitrag (8200.3636.00)	Haftung Vereinsvermögen
Interessengemeinschaft Grenzpfad Napfbergland, Verein, Sitz = Wohnsitz des Präsidenten	Realisierung Grenzpfad von St. Urban - Briener Rothorn			E: 100 %	Natürliche und Juristische Personen sowie öffentlich-rechtliche Körperschaften			Mitgliedschaft, GR	OR	Jahresbeitrag (8400.3130.00)	Haftung Vereinsvermögen
Verein Freunde der Herzroute	Austausch, Information, Touren organisieren, Signalisation kontrollieren, Kontakt zu Akku-Wechselstationen, Mithilfe bei Ausschilderung, Unterstützung bei der Vermarktung der Herzroute			E: 100 %	Natürliche und Juristische Personen			Mitgliedschaft, GR	OR	Jahresbeitrag (840.3635.00)	Haftung Vereinsvermögen
Solargenossenschaft Trubschachen	Bau, Betrieb und Investition in erneuerbare Energien. Hauptziel ist das Erstellen von Photovoltaikanlagen auf dem Gebiet der Gemeinde Trubschachen			1 Stammanteil von CHF 1'000		1 000	1 000	Genossenschafter, GR	OR	(14550.05)	
Mitgliedschaften in einfachen Gesellschaften, Kollektiv- und Kommanditgesellschaften*											
Anzeigerverband Oberes Emmental, Einfache Gesellschaft, Sitz = Wohnort Präsident	Herausgabe Anzeiger Oberes Emmental als amtliches Publikationsorgan			Jeder Delegierte hat 1 Stimme	Die 9 Gemeinden des Oberen Emmentals (ehemaliges Amt Signau)			Gesellschafter, GS	OR, der Ausschuss führt die Buchhaltung	Gewinnanteil (0220.4635.00)	Betriebsverlust wird von den Gesellschafterinnen nach Wohnbevölkerung getragen. Gegenüber Dritten haften alle Gesellschafterinnen solidarisch.
Vertragliche Beziehungen zur Erfüllung von Gemeindeaufgaben*											
Miteigentum/Stockwerkeigentum Gemeindehaus, Dorfstrasse 2	Stockwerkeigentum		481/1000	1 Stimme je Stockwerkeinheit	Stockwerkeigentümergemeinschaft				OR, Verwaltung	Gemeinschaftliche Kosten, Erneuerungsfonds (Funktion 0290)	Beteiligung im Rahmen der Wertquote

Feuerwehr Trub Trubschachen	Aufgaben der Feuerwehr				Gemeinden Trub und Trubschachen				HRM2 (Sitzgemeinde Trub)	Inkasso der Ersatzabgaben (1500.4200.00) und Weitergabe an Sitzgemeinde Trub (1500.3612.00) zuzüglich allfälliger Kostenanteile, Defizitanteil (1500.3612.01)	Soweit Aufwand nicht durch Ersatzabgaben gedeckt, Verteilung nach Schutzwertfaktor GVB
Sekundarschule Langnau i. E.	Betrieb der Sekundarschule				Sitzgemeinde Langnau und Gemeinden Trub und Trubschachen				HRM 2 (Sitzgemeinde Langnau i. E.)	Kostenanteil nach Schülerzahlen (2130.3612.01)	
Regionaler Ferienpass, Langnau i. E.	Angebot Ferienpass für Kinder				Sitzgemeinde Langnau und Anschlussgemeinden				HRM2 (Sitzgemeinde Langnau i. E.)	Sockelbeitrag Fr. 500.00 + Beitrag pro Kind nach EWK	
Kindertagesstätte (Kinderhaus Langnau), Vertrag	Familienergänzende Kinderbetreuung				Sitzgemeinde und Anschlussgemeinden				HRM2 (Sitzgemeinde Langnau i. E.)	Anteil nicht zum Lastenausgleich zugelassenen 20 % (5451.3612.00)	Die nicht zum Lastenausgleich zugelassenen 20 % werden proportional nach Belegungsplätzen auf die Gemeinden verteilt
Tagesfamilien Region Langnau, Vertrag	Betreuung von Kindern durch Tagesfamilien				Sitzgemeinde und Anschlussgemeinden				HRM2 (Sitzgemeinde Langnau i. E.)	Anteil nicht zum Lastenausgleich zugelassenen 20 % (5451.3636.00)	Die nicht zum Lastenausgleich zugelassenen 20 % werden proportional nach Betreuungsstunden auf die Gemeinden verteilt
Regionaler Sozialdienst Oberes Emmental, Langnau i. E., Vertrag (bis 31.12.2016)	Führen des regionalen Sozialdienstes				Gemeinden Eggwil, Lauperswil, Röthenbach, Rüderswil, Schangnau, Signau, Trub und Trubschachen				OR	Betriebsbeitrag der nicht lastenausgleichsberechtigten Kosten (5796.3632.00)	Nach Verursacherprinzip (Fall) bzw. zu gleichen Teilen. Risiko eines Malus
ARA Langnau, Vertrag	Betrieb, Unterhalt und Erneuerung der regional genutzten Anlagen zur Abwasserreinigung				Langnau i. E., Escholzmatt-Marbach, Schangnau, Trub, Trubschachen				HRM2 (Sitzgemeinde Langnau i. E.)	Betriebsbeitrag (7201.3632.00)	

30.01.2018/th.

11.6 Gewährleistungsspiegel

Name, Sitz, Rechtsform	Eigentümer wesentliche Miteigentümer	Angaben zu den gesicherten Leistungen Art, Betrag, Verfall, Zinsangaben usw.)	Zahlungsströme im Berichtsjahr	Spezifische zusätzliche Angaben
Privatrechtliche Unternehmen (nach OR/ZGB)				
PK Previs, Bern, Stiftung SBE-Stiftung, Wagmatte, Trubschachen Genossenschaft Ballsporthalle Oberemmental, Zollbrück, Gde. Rüderswil Musikschule Oberemmental, Langnau	Versicherte Anteil Trubschachen 5.555 % von ursprünglich CHF 900'000.00 = CHF 50'000.00	Nachschusspflicht bei Unterdeckung, Sanierungsmassnahmen je nach Deckungsgrad, Bürgschaft CHF 300'000.-- für Holzheizung (IHG-Darlehen), jährliche Amortisation CHF 15'000.00 Bürgschaft CHF 50'000.-- für Ballsporthalle (IHG-Darlehen), jährliche Amortisation CHF 1'166.65 Bürgschaft CHF 6'500.-- für Ausbau Unterrichtsräume (IHG-Darlehen), jährliche Amortisation CHF 324.25	Prämien -	Deckungsgrad per 31.12.2017: 102.47 %, Deckungsgrad 31.12.2018 wird im kommenden Sommer veröffentlicht. 2003 - 2023, Stand per 31.12.2018 = 60'000.-- 2007 - 2037, Stand per 31.12.2018 = CHF 32'668.20 2008 - 2028, Stand per 31.12.2018 = CHF 3'257.50
Öffentlich-rechtliche Unternehmen (nach Gemeindegesetz)				
Schwellenkorporation Trubschachen	Schwellenkorporation	Bürgschaft CHF 200'000.-- für Verbauung Ilfis (IHG-Darlehen), jährliche Amortisation CHF 10'000.--	-	2007 - 2027, Stand per 31.12.2018 = CHF 80'000.--
Öffentlich-rechtliche Verträge				
keine				
Weitere Verpflichtungen (Altlasten, Leasing usw.)				

11.7 Anlagespiegel

Einwohnergemeinde
Trubschachen

Anlagespiegel
Finanzvermögen

2018

		108 Finanzvermögen Sachanlagen					
		1080 Grundstücke unüberbaut	1084 Gebäude Finanzvermögen (entwidmet)	1086 Mobilen des Finanz- vermögens	1087 Anlagen im Bau Finanzvermögen	1089 Übrige Sach- anlagen FV	
Anschaffungskosten	Anlagewert	01.01.2018	827 296.30	0.00	0.00	59 260.15	0.00
	Zuwachs/ Zugänge	2018	144 378.05	0.00	0.00	0.00	0.00
	Abgänge / Korrekturen	2018	135 208.00	0.00	0.00	0.00	0.00
	Umgliederungen	2018					
	Anlagewert	31.12.2018	836 466.35	0.00	0.00	59 260.15	0.00
kumulierte Wertberichtigungen	Stand per	01.01.2018	0.00	0.00	0.00	0.00	0.00
	Dauernde Wertminderungen	2018	0.00	0.00	0.00	0.00	0.00
	Aufwertungen	2018	0.00	0.00	0.00	0.00	0.00
	Umgliederungen	2018					
	Stand per	31.12.2018	0.00	0.00	0.00	0.00	0.00
Buchwerte	Buchwert netto	31.12.2018	836 466.35	0.00	0.00	59 260.15	0.00
	davon Anlagen in Leasing	31.12.2018					
	Versicherungswerte	31.12.2018					

		140 Sachanlagen Verwaltungsvermögen									
		1400	1401	1402	1403	1404	1405	1406	1407	1408	
		Grundstücke unüberbaut	Strassen/ Verkehrswege	Wasserbau	Tiefbau übrige	Hochbauten	Waldungen/ Alpen	Mobilien	Anlagen im Bau	übrige Sachanlagen	
Anschaffungskosten	Anlagewert	01.01.2018	0.00	1 084 998.45	0.00	1 689 267.55	0.00	0.00	0.00	376 212.80	0.00
	Zuwachs/ Zugänge	2018	0.00	48 478.85	0.00	159 190.65	0.00	0.00	0.00	559 010.90	0.00
	Abgänge / Korrekturen	2018	0.00	23 085.00	0.00	10 596.50	0.00	0.00	0.00	316 765.20	0.00
	Umgliederungen	2018									
	Anlagewert	31.12.2018	0.00	1 110 392.30	0.00	1 837 861.70	0.00	0.00	0.00	618 458.50	0.00
kumulierte ordentliche Abschreibungen	Stand per	01.01.2018	0.00	200 467.60	0.00	156 300.95	0.00	0.00	0.00	0.00	0.00
	Planmässige Abschreibungen	2018	0.00	23 925.10	0.00	42 593.85	0.00	0.00	0.00	0.00	0.00
	Ausserplanmässige Abschreibungen	2018	0.00	0.00	0.00	0.00	0.00	0.00	0.00	0.00	0.00
	Wertkorrekturen	2018	0.00	0.00	0.00	0.00	0.00	0.00	0.00	0.00	0.00
	Stand per	31.12.2018	0.00	-224 392.70	0.00	-198 894.80	0.00	0.00	0.00	0.00	0.00
Buchwerte	Buchwert netto	31.12.2018	0.00	885 999.60	0.00	1 638 966.90	0.00	0.00	0.00	618 458.50	0.00
	davon Anlagen in Leasing	31.12.2018									
	Versicherungswerte	31.12.2018									

* darin nicht enthalten ist das bestehende VV bei Einführung von HRM2:

	1.1.2018 CHF	Kumulierte Wertberichtigungen CHF	Saldo per 31.12.2018 CHF
Allgemeiner Haushalt	14099.0	1 793 760.77	1 103 856.27
Wasserversorgung	14099.1	14099.99	
Abwasserentsorgung	14099.2	14099.91	
Abfallentsorgung	14099.3	14099.92	
Total	1 793 760.77	689 904.50	1 103 856.27

			142 Immaterielle Anlage VV			144 Darlehen VV	145 Beteiligungen VV	146 Investitionsbeiträge VV
			1420	1427	1421 & 1429	1441-1447	1452-1456	1460-1469
			Software	Immat. Anlagen in Realisierung	übrige immaterielle Anlagen	Darlehen	Beteiligungen	Investitionen
Anschaffungskosten	Anlagewert	01.01.2018	0.00	0.00	0.00	0.00	5 502.00	80 000.00
	Zuwachs/ Zugänge	2018	0.00	0.00	0.00	0.00	0.00	0.00
	Abgänge / Korrekturen	2018	0.00	0.00	0.00	0.00	0.00	0.00
	Umgliederungen	2018						
	Anlagewert	31.12.2018	0.00	0.00	0.00	0.00	5 502.00	80 000.00
kumulierte ordentliche Abschreibungen	Stand per	01.01.2018	0.00	0.00	0.00	0.00	0.00	6 000.00
	Planmässige Abschreibungen	2018	0.00	0.00	0.00	0.00	0.00	2 000.00
	Ausserplanmässige Abschreibungen	2018	0.00	0.00	0.00	0.00	0.00	0.00
	Wertkorrekturen	2018	0.00	0.00	0.00	0.00	0.00	0.00
	Stand per	31.12.2018	0.00	0.00	0.00	0.00	0.00	-8 000.00
Buchwerte	Buchwert netto	31.12.2018	0.00	0.00	0.00	0.00	5 502.00	72 000.00
	davon Anlagen in Leasing	31.12.2018						
	Versicherungswerte	31.12.2018						

11.8.1 Verpflichtungskredite für Investitionen

Verpflichtungskreditkontrolle 2018

Trubschachen

Konto	Bezeichnung	Beschluss-Datum	Organ	Bruttokredit	Kumulierte Ausgaben bis 31.12.2017	Ausgaben 2018	Kumulierte Ausgaben bis 31.12.2018	Kumulierte Einnahmen bis 31.12.2017	Einnahmen 2018	Kumulierte Einnahmen bis 31.12.2018	Restkredit Brutto	Schluss-abrechnung
1500.5030.00	Löschwassersilo Hüpfenboden	23.11.2017	GR	48 000		44 292.55	44 292.55		10 000.00	10 000.00	3 707.45	
2190.5060.00	ICT Lehrplan 21			0		0.00			0.00	0.00	0.00	
6150.5010.01	Sanierung Steinbachstrasse	23.05.2016	GV	390 000	21 220.90	49 208.15	70 429.05		92 000.00	92 000.00	319 570.95	
6150.5010.04	Rutsche Blapbachweidli	19.06.2013	GR	100 000	58 346.90	0.00	58 346.90	32 916.00	0.00	32 916.00	41 653.10	
6150.5010.08	Sanierung Hegenstrasse, Vorprojekt	05.12.2012	GR	18 900	24 844.30	13 661.50	38 505.80		0.00	0.00	- 19 605.80	
6150.5010.10	Sanierung Ortbachstrasse	23.05.2016	GV	320 000	163 614.95	48 478.85	212 093.80		0.00	0.00	107 906.20	03.12.2018
6150.5010.12	Sanierung Steinbachbrücke 2015	12.08.2015	GR	150 000	159 352.95	0.00	159 352.95	85 000.00	0.00	85 000.00	- 9 352.95	
6150.5010.13	Sanierung Bäreggstaldenstrasse und PWI Bäregghöhe-Heidbühl	23.05.2016	GV	625 000	110 051.85	69 662.55	179 714.40		76 000.00	76 000.00	445 285.60	
6150.5010.14	Erschliessung obere Wegmatte	29.04.1996	GV	990 000	459 669.45	0.00	459 669.45		0.00	0.00	530 330.55	
6150.5010.16	Fussgänger- und Velosteg Himmelhausmatte (Gemeindebeitrag)	15.12.2016	GR	100 000		0.00			0.00	0.00	100 000.00	
6150.5010.17	Sanierung Steinbachstrasse (Projektierungskredit)	20.06.2007	GR	85 000	86 371.10	0.00	86 371.10		0.00	0.00	- 1 371.10	
6150.5010.18	PWI Hüpfenboden-o.Hegen+h.Blapbach-Hüllli	04.12.2017		430 000		289 899.40	289 899.40		0.00	0.00	140 100.60	
6150.5010.19	Sanierung Bahnwägli	19.09.2018	GR	55 000		1 211.65	1 211.65		0.00	0.00	53 788.35	
6150.5640.00	Gemeindebeitrag Sanierung Buhusstrasse 2. Etappe	09.03.2016	GR	148 600	47 000.00	0.00	47 000.00		0.00	0.00	101 600.00	
7101.5031.00	Erweiterung Wasserleitung Sonnhalde	22.08.2012	GR	70 000	13 774.70	0.00	13 774.70		0.00	0.00	56 225.30	
7101.5031.02	Sanierung Wasserleitungen Ortsdurchfahrt	09.12.2016	GV	1 420 000		61 555.25	61 555.25		0.00	0.00	1 358 444.75	
7101.5031.03	Sanierung Ortbachstrasse, Wasserversorgung			0	38 030.65	13 719.45	51 750.10		0.00	0.00	- 51 750.10	03.12.2018
7101.5031.04	Bezugsschacht WV Langnau			0		0.00			0.00	0.00	0.00	
7101.5031.07	Ringschluss Grabenmatt-Ortbach	20.07.2017	GR	160 000	92 855.00	8 323.65	101 178.65		0.00	0.00	58 821.35	
7101.5031.09	Verbindungsbauwerk Langnau			0		0.00			0.00	0.00	0.00	
7101.5040.00	Sanierung Reservoir			0		0.00			0.00	0.00	0.00	
7101.5620.00	Anschluss Langnau i. E.	25.05.2018	GV	604 360		0.00			0.00	0.00	604 360.00	
7201.5032.01	Sanierung Gemeindekanäle GEP 2016	11.12.2015	GV	530 000		0.00			0.00	0.00	530 000.00	
7201.5032.02	Sanierung Ortbachstrasse, Abwasserleitungen			0		0.00			0.00	0.00	0.00	03.12.2018
7201.5292.00	Aufnahme private Abwasserleitungen	11.12.2015	GV	400 000	80 240.75	55 110.65	135 351.40		0.00	0.00	264 648.60	

Verpflichtungskreditkontrolle 2018

Trubschachen

Konto	Bezeichnung	Beschluss-Datum	Organ	Bruttokredit	Kumulierte Ausgaben bis 31.12.2017	Ausgaben 2018	Kumulierte Ausgaben bis 31.12.2018	Kumulierte Einnahmen bis 31.12.2017	Einnahmen 2018	Kumulierte Einnahmen bis 31.12.2018	Restkredit Brutto	Schluss-abrechnung
7900.5290.00	Einzonung Götschimatte, Verfahrensbegleitung	05.04.2018	GR	30 000		18 701.75	18 701.75		0.00	0.00	11 298.25	

Nachkredite 2018

1.1.2018 bis 31.12.2018

Trubschachen		Budget	Rechnung	Überschreitung	Begründung	Komp	Genehmigung
Gemeindeversammlung							
1500.3612.00	Ersatzabgabe an Sitzgemeinde	79 000	92 272.35	13 272.35	Analog Ersatzabgaben	GR	03.04.2019
2120.3611.00	Lastenausgleich Lehrergehälter	311 000	397 923.75	86 923.75	Budgetiert nach Fiaplhilfe	GR	26.01.2019
2190.3010.00	Lohn Schulsekretariat	14 300	19 412.80	5 112.80	Anpassung BG 01.08.2018	GR	15.08.2018
2190.3611.00	Besoldungsanteil Schulplanung		7 965.50	7 965.50	2 . Projektauftrag mit Zusatzstd.	SL	04.07.2018
5320.3631.00	Gemeindeanteil Lastenausgleich EL	325 000	341 860.00	16 860.00	Mehr Einwohner	GR	20.02.2019
6150.3141.00	Baulicher Unterhalt (inkl.Strassenbel.)	80 000	88 210.50	8 210.50	NK CHF 15'000.00	GR	15.08.2018
6150.3141.02	Unwetter Mai/Juni 2018		248 665.65	248 665.65	Schäden Gemeinestr.,71 % Subv.	GR	04.07.2018
7101.3151.01	Notwasserversorgung	7 000	23 671.95	16 671.95	Wasserbezug Langnau	GR	03.04.2019
7101.3510.50	Einlage Werterhalt (Anschlussgebühren)	25 000	60 297.55	35 297.55	Analog Anschlussgebühren	GR	03.04.2019
7201.3510.50	Einlage Werterhalt (Anschlussgebühren)	30 000	47 280.05	17 280.05	Analog Anschlussgebühren	GR	03.04.2019
7201.3632.01	Bau- und Investitionsbeiträge ARA Langnau	20 000	27 033.40	7 033.40	Sammelkanal LebensART	GR	20.02.2019
7900.3130.01	Honorar Ortsplanung, Umsetzung Messweisen		6 736.65	6 736.65	NK CHF 10'500.00	GR	02.05.2018
7900.3130.02	Honorar Ortsplanung, Ausscheidung Gewässerräume		15 899.90	15 899.90	NK CHF 22'000.00	GR	04.07.2018
9610.3406.00	Zinsen auf mittel- und langfr. Schulden	33 000	47 878.65	14 878.65	Darlehen künftige Projekte	GR	16.01.2019
9900.3894.00	Zusätzliche Abschreibungen VV		77 701.80	77 701.80	Abhängig von Invest. + Abschr.	GR	03.04.2019
Total Gemeindeversammlung		924 300.00	1 502 810.50	578 510.50			

11.9 Zusätzliche Angaben

Wiederbeschaffungswert, Werterhaltungskosten und Einlage in die Spezialfinanzierung Werterhalt für Wasserversorgungsanlagen ¹

Rechnungsjahr: 2018

Wasserversorgung: Trubschachen

Datengrundlagen	Geschätzt		① Wieder- beschaffungswert brutto in Fr.	② Beiträge Dritter ² in Fr.	③ Wieder- beschaffungswert netto in Fr. (① - ②)	④ Nutzungsdauer in Jahren	⑤ Erneuerungsrate in % (100/④)	⑥ Werterhaltungskosten in Fr./Jahr (③*⑤)
	<input type="checkbox"/>	GWP						
	<input checked="" type="checkbox"/>	Anlagenbuchhaltung						
Anlageteile								
1. Wasserfassungen			150 000	-	150 000	50	2.00%	3 000
2. Aufbereitungsanlagen			30 000	-	30 000	33	3.00%	900
3. Pumpwerke, Druckreduzier- und Messschächte			80 000	-	80 000	50	2.00%	1 600
4. Reservoirs			600 000	-	600 000	66	1.50%	9 000
5. Leitungen und Hydranten			7 773 050	-	7 773 050	80	1.25%	97 163
6. Mess-, Steuerungs-, Fernwirkanlagen			220 000	-	220 000	20	5.00%	11 000
7. Einkaufssummen, einmalige Konzessionsabgaben ³					0			-
Total 1 - 7			8 853 050	-	8 853 050			122 663

⑦ Bestand Verwaltungsvermögen in Franken	16 193.60	in Prozent von ③: (100*⑦/③)	0%
⑧ Bestand Spezialfinanzierung Werterhalt in Franken	176 103.15	in Prozent von ③: (100*⑧/③)	2%

4

Bemerkungen:

⑨ Gewählter Einlagesatz in Prozent ⁵	80%
⑩ berechnete Einlage in SF Werterhalt in Franken (⑥ x ⑨)	98 131
Einmalige Anschlussgebühren, an Einlage angerechnet ⁶	60 298.00
Einlage Spezialfinanzierung abzüglich Anschlussgebühren	37 833
① Anzahl Einwohner im Versorgungsgebiet	870
② Einlage pro Einwohner in Franken (⑩ / ①)	113

¹ Dieses Blatt ist Bestandteil der Jahresrechnung

² Zu erwartende Beiträge aus dem kantonalen Trinkwasserfonds und von der Gebäudeversicherung abziehen (beim AWA erfragen).

³ Einkaufssummen an andere Wasserversorgungen, einmalige Konzessionsabgaben oder dergleichen - die Abschreibungssätze sind anhand der Laufzeiten festzulegen. Bestehen Kategorien mit unterschiedlichen Abschreibungssätzen, so ist die Rubrik 7 manuell mit zusätzlichen Zeilen zu ergänzen. Einkaufssummen an andere Wasserversorgungen sind verbindlich mit einem Abschreibungssatz von 3 % einzutragen.

⁴ Ermittlung des Einlageprozentsatzes gemäss Kapitel 6.1. der WEA-Broschüre "Finanzierung der Wasserversorgung" (2004).

⁵ Die Einlage in die Spezialfinanzierung muss mindestens 60% betragen, solange Verwaltungsvermögen besteht oder der Bestand der SF Werterhalt nicht mehr 25% des Wiederbeschaffungswertes beträgt.

⁶ Die einmaligen Anschlussgebühren dürfen an die jährliche Einlage in die Spezialfinanzierung Werterhalt angerechnet werden.

Wiederbeschaffungswert, Werterhaltungskosten und Einlage in die Spezialfinanzierung Werterhalt für die kommunalen Abwasseranlagen und gegebenenfalls den Gemeindeanteil an den regionalen Anlagen ¹

Gemeinde: Trubschachen

Datengrundlagen AWA
 Gemeinde Anlagenbuchhaltung

Aktualisierungsjahr:

2016

Datengrundlagen AWA
 Verband Anlagenbuchhaltung

2018

① Wieder- beschaffungswert in Fr.	② Nutzungsdauer in Jahren	③ Erneuerungsrate in % (100/②)	④ Werterhaltungskosten in Fr./a (①*③)	⑤ Einlegesatz ² %	⑥ Einlage in die Spezialfinanzierung in Fr./a (④*⑤)
--------------------------------------------	------------------------------	--------------------------------------	---------------------------------------------	------------------------------------	--------------------------------------------------------------

1. Gemeindeanlagen

1.1 Kanalisationen	5 660 000	80	1.25%	70 750	60%	42 450
1.2 Spezialbauwerke	25 000	50	2.00%	500	60%	300
1.3 Abwasserreinigungsanlagen	0	33	3.00%	0		0
Total 1 (1.1 - 1.3) bzw. mittlerer Einlegesatz (Spalte ⑤)	5 685 000			71 250	60%	42 750

2. Gemeindeanteil an regionalen Anlagen³

2.1 Kanalisationen	4 861 602	80	1.25%	60 770	60%	36 462
2.2 Spezialbauwerke	496 248	50	2.00%	9 925	60%	5 955
2.3 Abwasserreinigungsanlagen	4 140 000	33	3.00%	124 200	60%	74 520
Total 2 (2.1 - 2.3) bzw. mittlerer Einlegesatz (Spalte ⑤)	9 497 850			194 895	60%	116 937

Total 1 + 2 bzw. mittlerer Einlegesatz (Spalte ⑤)	15 182 850			266 145	60%	159 687
Einmalige Anschlussgebühren, an Einlage angerechnet ⁴						47 280.00
Einlage Spezialfinanzierung abzüglich Anschlussgebühren						112 407

⑦ Stand Verwaltungsvermögen	199 211
⑧ Stand Spezialfinanzierung Werterhalt	1 208 702

in Prozent von ①: $(100 * \frac{⑦}{①})$	1.3%
in Prozent von ①: $(100 * \frac{⑧}{①})$	8.0%

Höchstens Fr. 200 / EW ⁵	
EW ⁶	1195
Fr./EW	134

Bemerkungen:

¹ Diese Blatt ist Bestandteil der Jahresrechnung. Eine Kopie senden Sie bitte an das AWA:² Die Einlage in die Spezialfinanzierung muss mindestens 60% betragen, solange der Bestand der SF Werterhalt nicht mehr als 25% des Wiederbeschaffungswertes beträgt.³ Daten des Teils 2 nur dann angeben, wenn der Verband die Einlage in die Spezialfinanzierung nicht selber vornimmt. (Anteil gemäss Kostenverteiler Verband).⁴ Die einmaligen Anschlussgebühren dürfen an die jährliche Einlage in die Spezialfinanzierung Werterhalt angerechnet werden.⁵ Gemäss Artikel 32, Absatz 4 KGV ist die Einlage in die Spezialfinanzierung auf jährlich Fr. 200 (Gemeinde und Region) pro Einwohnerwert beschränkt.⁶ Einwohnerwert (EW): Gemäss Artikel 36g KGV.

12 DETAILS ZUR RECHNUNG

12.1 Bilanz

Bilanz

Trubschachen		Bestand 1.1.2018	Zuwachs	Veränderung Abgang	Bestand 31.12.2018
1	Aktiven	8 738 597.42	20 678 413.53	19 557 529.18	9 859 481.77
10	Finanzvermögen	4 623 548.00	19 911 733.13	19 000 582.63	5 534 698.50
100	Flüssige Mittel und kurzfristige Geldanlagen	1 669 927.21	10 651 584.49	9 693 113.14	2 628 398.56
1000	Kasse	2 354.75	55 285.75	55 230.90	2 409.60
10000	Kasse	2 354.75	55 285.75	55 230.90	2 409.60
10000.00	Kasse	2 354.75	55 285.75	55 230.90	2 409.60
1001	Post	61 083.16	3 886 323.19	2 940 841.18	1 006 565.17
10010	Post	60 364.36	3 886 323.19	2 940 841.18	1 005 846.37
10010.00	Postcheck IBAN CH64 0900 0000 3000 8100 7	60 364.36	3 886 323.19	2 940 841.18	1 005 846.37
10015	Post	718.80			718.80
10015.00	E-Depositenkonto Post IBAN CH21 0900 0000 9206 5974 8	718.80	0.00	0.00	718.80
1002	Bank	1 606 489.30	6 709 975.55	6 697 041.06	1 619 423.79
10020	Bank	1 606 489.30	6 709 975.55	6 697 041.06	1 619 423.79
10020.00	Valiantbank IBAN CH82 0630 0020 0030 0040 7	1 606 489.30	6 709 975.55	6 697 041.06	1 619 423.79
101	Forderungen	1 302 064.34	9 037 870.59	9 007 261.49	1 332 673.44
1010	Forderungen aus Lieferungen und Leistungen gegenüber Dritten	308 582.25	647 579.70	724 147.95	232 014.00
10100	Forderungen aus Lieferungen und Leistungen gegenüber Dritten	308 582.25	647 579.70	724 147.95	232 014.00
10100.01	Verschiedene Debitoren	81 769.20	79 356.60	110 346.40	50 779.40
10100.02	Debitoren ESR	226 813.05	568 223.10	613 801.55	181 234.60
1011	Kontokorrente mit Dritten	42 152.15	47 454.94	47 177.24	42 429.85
10110	Kontokorrente mit Dritten	42 152.15	47 454.94	47 177.24	42 429.85
10110.00	Guthaben Frankiermaschine	152.15	5 000.00	4 722.30	429.85
10110.01	Tageskarten Gemeinde	42 000.00	42 454.94	42 454.94	42 000.00
1012	Steuerforderungen	794 174.20	7 733 785.45	7 698 233.10	829 726.55
10120	Forderungen allgemeine Gemeindesteuern	794 174.20	7 733 785.45	7 698 233.10	829 726.55
10120.00	Steuerguthaben NESKO	832 094.45	3 905 484.65	3 862 002.00	875 577.10

Bilanz

Trubschachen		Bestand 1.1.2018	Zuwachs	Veränderung Abgang	Bestand 31.12.2018
10120.10	Girokonto Kanton	3 690.75	3 828 300.80	3 834 056.10	- 2 064.55
10120.99	Wertberichtigung auf Steuerguthaben	- 41 611.00	0.00	2 175.00	- 43 786.00
1013	Anzahlungen an Dritte	141 000.00	493 500.00	423 000.00	211 500.00
10130	Anzahlungen an Dritte	141 000.00	493 500.00	423 000.00	211 500.00
10130.00	Betriebsvorschuss Gemeindeverband RSD/Sozialdienst OE	141 000.00	493 500.00	423 000.00	211 500.00
1015	Interne Kontokorrente	1 867.30	88 705.45	88 683.70	1 889.05
10150	Interne Kontokorrente	1 867.30	88 705.45	88 683.70	1 889.05
10150.00	Betriebskosten Kleinwärmeverbund	0.00	12 582.95	12 582.95	0.00
10150.02	Saisonkarte SCL Tigers	920.00	2 360.00	1 920.00	1 360.00
10150.03	Girokonto Gemeindeschreiberei	947.30	58 333.65	58 751.90	529.05
10150.06	Forstprojekt Burglind Gemeindewald	0.00	15 428.85	15 428.85	0.00
1019	Übrige Forderungen	14 288.44	26 845.05	26 019.50	15 113.99
10190	Übrige Forderungen	68.59	68.60	68.60	68.59
10190.00	Verrechnungssteuer	68.59	68.60	68.60	68.59
10192	MWST Vorsteuerguthaben	14 219.85	26 776.45	25 950.90	15 045.40
10192.10	Debitor Vorsteuer MWST Wasser	8 772.95	8 844.50	12 035.45	5 582.00
10192.20	Debitor Vorsteuer MWST Kanalisation	3 567.80	13 124.60	9 062.35	7 630.05
10192.30	Debitor Vorsteuer MWST Abfall	1 879.10	4 807.35	4 853.10	1 833.35
104	Aktive Rechnungsabgrenzungen	165 000.00	77 900.00	165 000.00	77 900.00
1041	Sach- und übriger Betriebsaufwand		900.00		900.00
10410	Sach- und übriger Betriebsaufwand		900.00		900.00
10410.00	Rechnungsabgrenzung Sach- und übriger Betriebsaufwand (31)	0.00	900.00	0.00	900.00
1043	Transfers der Erfolgsrechnung		47 000.00		47 000.00
10430	Transfers der Erfolgsrechnung		47 000.00		47 000.00
10430.00	Rechnungsabgrenzung Transfers ER (36,37,46,47)	0.00	47 000.00	0.00	47 000.00
1046	Aktive Rechnungsabgrenzungen Investitionsrechnung	165 000.00	30 000.00	165 000.00	30 000.00
10460	Aktive Rechnungsabgrenzungen Investitionsrechnung	165 000.00	30 000.00	165 000.00	30 000.00
10460.00	Aktive Rechnungsabgrenzungen Investitionsrechnung (5, 6)	165 000.00	30 000.00	165 000.00	30 000.00
107	Finanzanlagen	600 000.00			600 000.00
1071	Verzinsliche Anlagen	600 000.00			600 000.00

Bilanz

Trubschachen		Bestand 1.1.2018	Zuwachs	Veränderung Abgang	Bestand 31.12.2018
10710	Verzinsliche Anlagen	600 000.00			600 000.00
10710.00	Darlehen Kirchgemeinde 2013	400 000.00	0.00	0.00	400 000.00
10710.01	Darlehen Schwellengemeinde 2016	200 000.00	0.00	0.00	200 000.00
108	Sachanlagen FV	886 556.45	144 378.05	135 208.00	895 726.50
1080	Grundstücke FV	827 296.30	144 378.05	135 208.00	836 466.35
10800	Grundstücke FV	827 296.30	144 378.05	135 208.00	836 466.35
10800.01	Land Wegmatte	625 194.00	0.00	0.00	625 194.00
10800.02	Land Wegmatte 2 + 3	118 802.30	144 378.05	135 208.00	127 972.35
10800.03	Land Alterssiedlung (Baurecht)	83 300.00	0.00	0.00	83 300.00
1087	Anlagen im Bau FV	59 260.15			59 260.15
10870	Anlagen im Bau FV	59 260.15			59 260.15
10870.00	Vorleistungen Land Wegmatte	59 260.15	0.00	0.00	59 260.15
14	Verwaltungsvermögen	4 115 049.42	766 680.40	556 946.55	4 324 783.27
140	Sachanlagen VV	4 035 547.42	766 680.40	554 946.55	4 247 281.27
1401	Strassen / Verkehrswege	884 530.85	48 478.85	47 010.10	885 999.60
14010	Allgemeiner Haushalt	884 530.85	48 478.85	47 010.10	885 999.60
14010.011	Krümpelhüttenstrasse (Scherm-Abzw. Bauernblapbach)	140 163.40	0.00	0.00	140 163.40
14010.012	Erschliessung Himmelhausmatte (Einlenker)	78 291.20	0.00	0.00	78 291.20
14010.06	Strassensanierung Unwetter 2012	63 136.90	0.00	0.00	63 136.90
14010.071	Hegenstrasse, Rutsche Blapbach	25 430.90	0.00	0.00	25 430.90
14010.08	Trubstrasse	111 706.45	0.00	0.00	111 706.45
14010.09	Sanierung Steinbachbrücke 2015	74 352.95	0.00	0.00	74 352.95
14010.10	Strassensanierung Unwetter 2014	46 228.15	0.00	0.00	46 228.15
14010.13	Strassensanierung Unwetter Mai 2015	44 022.60	0.00	0.00	44 022.60
14010.14	Sanierung Ortbachstrasse	163 614.95	48 478.85	0.00	212 093.80
14010.15	Erneuerung Strassenbeleuchtung	81 992.70	0.00	0.00	81 992.70
14010.16	PWI Krümpelstrasse inkl. Anfahrt Rentsch	256 058.25	0.00	23 085.00	232 973.25
14010.99	Wertberichtigung Strassen / Verkehrswege	- 200 467.60	0.00	23 925.10	- 224 392.70
1403	Übrige Tiefbauten	1 532 966.60	159 190.65	53 190.35	1 638 966.90
14030	Allgemeiner Haushalt	1 284 155.55	44 292.55	46 540.40	1 281 907.70
14030.01	Sportanlage Hasenlehn	1 381 067.45	0.00	0.00	1 381 067.45
14030.02	Umgestaltung Abdankungsplatz	46 255.60	0.00	0.00	46 255.60
14030.03	Löschwassersilo Hüpfenboden	0.00	44 292.55	10 000.00	34 292.55

Bilanz

Trubschachen		Bestand 1.1.2018	Zuwachs	Veränderung Abgang	Bestand 31.12.2018
14030.99	Wertberichtigung Übrige Tiefbauten	- 143 167.50	0.00	36 540.40	- 179 707.90
14031	Wasserwerk	53 538.55	114 898.10	2 711.00	165 725.65
14031.01	Erneuerung Wasserleitung Ilfisquerung	16 824.50	0.00	0.00	16 824.50
14031.02	Sanierung Ortbachstrasse, Wasserversorgung	38 030.65	13 719.45	0.00	51 750.10
14031.03	Ringschluss Grabenmatt-Ortbach	0.00	101 178.65	596.50	100 582.15
14031.99	Wertberichtigung Übrige Tiefbauten Wasser	- 1 316.60	0.00	2 114.50	- 3 431.10
14032	Abwasserbeseitigung	195 272.50		3 938.95	191 333.55
14032.01	Sanierung Gemeindekanäle GEP	129 926.95	0.00	0.00	129 926.95
14032.02	Investitionsbeiträge ARA Region Langnau 2015	77 162.40	0.00	0.00	77 162.40
14032.99	Wertberichtigung Übrige Tiefbauten Abwasserbeseitigung	- 11 816.85	0.00	3 938.95	- 15 755.80
1407	Anlagen im Bau VV	376 212.80	559 010.90	316 765.20	618 458.50
14070	Allgemeiner Haushalt	203 117.05	442 345.00	223 910.20	421 551.85
14070.04	Anlagen im Bau, Hegenstrasse Vorprojekt	24 844.30	13 661.50	0.00	38 505.80
14070.11	Anlagen im Bau, San. Steinbachstr.(Stöckli-Abzw.)	21 220.90	49 208.15	92 000.00	- 21 570.95
14070.12	Anlagen im Bau, San. Bäreggstaldenstr.+PWI Bäregghöhestr.	110 051.85	69 662.55	76 000.00	103 714.40
14070.14	Anlagen im Bau, Sanierung Buhusstrasse 2. Etappe	47 000.00	0.00	0.00	47 000.00
14070.15	PWI Hüpfenboden-o.Hegen+h.Blapbach-Hüllli	0.00	289 899.40	51 000.00	238 899.40
14070.16	Sanierung Bahnwägli	0.00	1 211.65	0.00	1 211.65
14070.17	Anlage in Bearbeitung Einzonung Götschimatte	0.00	18 701.75	4 910.20	13 791.55
14071	Wasserwerk	92 855.00	61 555.25	92 855.00	61 555.25
14071.01	Ringschluss Grabenmatt-Ortbach	92 855.00	0.00	92 855.00	0.00
14071.03	Sanierung Wasserleitung Ortsdurchfahrt	0.00	61 555.25	0.00	61 555.25
14072	Abwasserentsorgung	80 240.75	55 110.65		135 351.40
14072.02	Anlagen im Bau, Aufnahme private Abwasserleitungen	80 240.75	55 110.65	0.00	135 351.40
1409	Übrige Sachanlagen	1 241 837.17		137 980.90	1 103 856.27
14099	Sammelkonto bestehendes Verwaltungsvermögen beim Übergang auf HRM2	1 241 837.17		137 980.90	1 103 856.27
14099.01	Bestehendes Verwaltungsvermögen, Sanierung Steinbachbrücke	81 583.35	0.00	0.00	81 583.35
14099.02	Bestehendes VV, Dorfschulhaus	1.00	0.00	0.00	1.00
14099.03	Bestehendes VV, Schulhaus Hasenlehn	1 288 310.07	0.00	0.00	1 288 310.07
14099.04	Bestehendes VV, Kindergarten	1.00	0.00	0.00	1.00
14099.05	Bestehendes VV, Gemeindehaus	1.00	0.00	0.00	1.00
14099.06	Bestehendes VV, Löschmagazin Unterdorf	1.00	0.00	0.00	1.00
14099.07	Bestehendes VV, Friedhofgebäude	1.00	0.00	0.00	1.00
14099.08	Bestehendes VV, Mehrzweckanlage	423 858.35	0.00	0.00	423 858.35
14099.09	Bestehendes VV, Schutzraum Alterssiedlung 1	1.00	0.00	0.00	1.00

Bilanz

Trubschachen		Bestand 1.1.2018	Zuwachs	Veränderung Abgang	Bestand 31.12.2018
14099.10	Bestehendes VV, Schutzraum Alterssiedlung 2	1.00	0.00	0.00	1.00
14099.11	Bestehendes VV, Waldungen	1.00	0.00	0.00	1.00
14099.12	Bestehendes VV, Mobilien	1.00	0.00	0.00	1.00
14099.99	Wertberichtigung Allgemeiner Haushalt	- 551 923.60	0.00	137 980.90	- 689 904.50
145	Beteiligungen, Grundkapitalien	5 502.00			5 502.00
1455	Beteiligungen an privaten Unternehmungen	5 502.00			5 502.00
14550	Allgemeiner Haushalt	1 002.00			1 002.00
14550.02	Aktien Radio Emme	1.00	0.00	0.00	1.00
14550.04	Anteilscheine Gen. Alterssiedlung	1.00	0.00	0.00	1.00
14550.05	Solargenossenschaft Trubschachen	1 000.00	0.00	0.00	1 000.00
14553	Beteiligungen an privaten Unternehmungen	4 500.00			4 500.00
14553.00	Namenaktien AVAG	4 500.00	0.00	0.00	4 500.00
146	Investitionsbeiträge	74 000.00		2 000.00	72 000.00
1467	Investitionsbeiträge an Private Haushalte	74 000.00		2 000.00	72 000.00
14670	Allgemeiner Haushalt	74 000.00		2 000.00	72 000.00
14670.00	Hofzufahrt Rothenfluh	80 000.00	0.00	0.00	80 000.00
14670.99	Wertberichtigung Investitionsbeiträge an Private Haushalte	- 6 000.00	0.00	2 000.00	- 8 000.00
2	Passiven	8 738 597.42	4 835 907.38	3 715 023.03	9 859 481.77
20	Fremdkapital	4 379 631.62	4 197 780.50	3 622 247.88	4 955 164.24
200	Laufende Verbindlichkeiten	1 200 440.23	1 672 065.00	1 928 675.98	943 829.25
2000	Laufende Verbindlichkeiten aus Lieferungen und Leistungen von Dritten	776 481.33	662 664.45	953 857.13	485 288.65
20000	Kreditoren	776 481.33	485 288.65	776 481.33	485 288.65
20000.00	Verschiedene Kreditoren	776 481.33	485 288.65	776 481.33	485 288.65
20001	Kreditoren Sozial- und Personalversicherungen		177 375.80	177 375.80	
20001.00	Kreditor Ausgleichskasse	0.00	91 453.50	91 453.50	0.00
20001.01	Kreditor Pensionskasse	0.00	75 937.65	75 937.65	0.00
20001.02	Kreditor KK/Unfall	0.00	9 984.65	9 984.65	0.00
2001	Kontokorrente mit Dritten		68 378.25	68 378.25	
20012	Kontokorrente mit andern Dritten		68 378.25	68 378.25	
20012.00	Kreditor Zahlungsdurchlauf	0.00	68 378.25	68 378.25	0.00
2002	Steuern	22 480.60	44 101.05	52 800.15	13 781.50

Bilanz

Trubschachen		Bestand 1.1.2018	Zuwachs	Veränderung Abgang	Bestand 31.12.2018
20022	Steuerschulden MWST	22 480.60	44 101.05	52 800.15	13 781.50
20022.10	Kreditor Umsatzsteuer MWST Wasser	2 753.20	5 079.95	6 153.85	1 679.30
20022.20	Kreditor Umsatzsteuer MWST Kanalisation	15 613.55	27 005.90	34 447.10	8 172.35
20022.30	Kreditor Umsatzsteuer MWST Abfall	4 113.85	12 015.20	12 199.20	3 929.85
2004	Transfer-Verbindlichkeiten	255 000.00	877 135.00	842 635.00	289 500.00
20040	Transfer-Verbindlichkeiten	255 000.00	877 135.00	842 635.00	289 500.00
20040.00	Transfer-Verbindlichkeiten	255 000.00	773 500.00	739 000.00	289 500.00
20040.01	Elementarschaden	0.00	103 635.00	103 635.00	0.00
2006	Depotgelder und Kautionen	146 478.30	19 786.25	11 005.45	155 259.10
20060	Depotgelder und Kautionen	146 478.30	19 786.25	11 005.45	155 259.10
20060.00	Depotgelder und Kautionen	146 478.30	19 786.25	11 005.45	155 259.10
201	Kurzfristige Finanzverbindlichkeiten	26 600.00		26 600.00	
2011	Verbindlichkeiten gegenüber Gemeinwesen und Gemeindeverbänden	26 600.00		26 600.00	
20110	Kurzfristige Verbindlichkeiten gegenüber Gemeinwesen und Gemeindeverbänden	26 600.00		26 600.00	
20110.01	Betriebskapital Partner Tageskarten	26 600.00	0.00	26 600.00	0.00
204	Passive Rechnungsabgrenzung	427 018.25	520 474.50	427 018.25	520 474.50
2041	Sach- und übriger Betriebsaufwand	17 195.00	82 100.00	17 195.00	82 100.00
20410	Sach- und übriger Betriebsaufwand	17 195.00	82 100.00	17 195.00	82 100.00
20410.00	Rechnungsabgrenzung Sach- und Betriebsaufwand (31)	17 195.00	82 100.00	17 195.00	82 100.00
2043	Transfers der Erfolgsrechnung	385 700.00	410 900.00	385 700.00	410 900.00
20430	Transfers der Erfolgsrechnung	385 700.00	410 900.00	385 700.00	410 900.00
20430.00	Rechnungsabgrenzung Transfers der Erfolgsrechnung (36, 37, 46, 47)	385 700.00	410 900.00	385 700.00	410 900.00
2044	Finanzaufwand / Finanzertrag	24 123.25	27 474.50	24 123.25	27 474.50
20440	Finanzaufwand / Finanzertrag	24 123.25	27 474.50	24 123.25	27 474.50
20440.00	Rechnungsabgrenzung Finanzaufwand / Finanzertrag (34, 44)	24 123.25	27 474.50	24 123.25	27 474.50
206	Langfristige Finanzverbindlichkeiten	2 014 000.00	2 000 000.00	1 077 400.00	2 936 600.00
2064	Darlehen, Schuldscheine	1 686 000.00	2 000 000.00	1 017 400.00	2 668 600.00
20640	Darlehen, Schuldscheine	1 600 000.00	2 000 000.00	1 000 000.00	2 600 000.00
20640.00	Darlehen AXA Winterthur 2009-2018, 2.87 %	1 000 000.00	0.00	1 000 000.00	0.00

Bilanz

Trubschachen		Bestand	Veränderung		Bestand
		1.1.2018	Zuwachs	Abgang	31.12.2018
20640.04	Darlehen SUVA, 10-20 2.08 %	600 000.00	0.00	0.00	600 000.00
20640.05	Darlehen Postfinance, 18-28, 0.95 %	0.00	500 000.00	0.00	500 000.00
20640.06	Darlehen Postfinance, 18-33, 1.47 %	0.00	500 000.00	0.00	500 000.00
20640.07	Darlehen Postfinance, 18-38, 1.85 %	0.00	500 000.00	0.00	500 000.00
20640.08	Darlehen Postfinance, 18-28, 0.88 %	0.00	500 000.00	0.00	500 000.00
20645	Darlehen, Schuldscheine	86 000.00		17 400.00	68 600.00
20645.00	IHG-Darlehen Wasserverbindungsleitung Trub	86 000.00	0.00	17 400.00	68 600.00
2069	Übrige langfristige Finanzverbindlichkeiten	328 000.00		60 000.00	268 000.00
20690	Übrige langfristige Finanzverbindlichkeiten	328 000.00		60 000.00	268 000.00
20690.00	Privatdarlehen	328 000.00	0.00	60 000.00	268 000.00
208	Langfristige Rückstellungen	135 208.00		135 208.00	
2088	Langfristige Rückstellungen der Investitionsrechnung	135 208.00		135 208.00	
20880	Langfristige Rückstellungen für Sachanlagen der Investitionsrechnung	135 208.00		135 208.00	
20880.00	Erschliessungsanteil Kaufmann, o. Wegmatte	135 208.00	0.00	135 208.00	0.00
209	Verbindlichkeiten gegenüber Spezialfinanzierungen und Fonds im Fremdkapital	576 365.14	5 241.00	27 345.65	554 260.49
2091	Verbindlichkeiten gegenüber Fonds im FK	47 363.00			47 363.00
20910	Schutzraumersatzabgaben	47 363.00			47 363.00
20910.00	Schutzraumersatzabgaben	47 363.00	0.00	0.00	47 363.00
2092	Verbindlichkeiten gegenüber Legaten und Stiftungen ohne eigene Rechtspersönlichkeit im FK	529 002.14	5 241.00	27 345.65	506 897.49
20920	Verbindlichkeiten gegenüber Legaten und Stiftungen ohne eigene Rechtspersönlichkeit im FK	529 002.14	5 241.00	27 345.65	506 897.49
20920.01	Kambly-Fonds	13 522.10	4.00	820.00	12 706.10
20920.04	Pfister-Leuthold-Fonds	55 000.00	0.00	0.00	55 000.00
20920.05	Pfister-Leuthold-Fonds(Zinsant.Fürsorge)	795.40	4.65	0.00	800.05
20920.06	Pfister-Leuthold-Fonds (Zinsant.Schule)	4 782.05	9.35	0.00	4 791.40
20920.09	Dorfbildversch./Spielplatz (E.Kambly)	5 449.45	2.00	0.00	5 451.45
20920.12	Vermächtnis Marie Hügli	2 633.40	0.00	2 633.40	0.00
20920.13	Legat Elisabeth Mauerhofer	96 847.90	134.00	5 257.60	91 724.30
20920.14	Fonds für Personen in speziellen Notlagen	0.00	5 000.00	0.00	5 000.00
20920.16	Schenkung H. Kambly	122 129.75	31.00	3 989.15	118 171.60
20920.17	Fonds Alterssiedl.(Nachlass Zürcher-Rechsteiner)	164 774.45	42.00	4 000.00	160 816.45
20920.18	Nachlass Ida Pfister	14 567.45	4.00	600.00	13 971.45
20920.19	Nachlass Anna Maria Schenk-Kressig	20 035.00	6.00	0.00	20 041.00

Bilanz

Trubschachen		Bestand 1.1.2018	Zuwachs	Veränderung Abgang	Bestand 31.12.2018
20920.20	Trubschachenfest 04/Schwingfest 07	14 905.89	4.00	10 000.00	4 909.89
20920.21	Finanzverwalter Oberes Emmental	398.60	0.00	0.00	398.60
20920.22	Mietflyer	6 868.15	0.00	45.50	6 822.65
20920.23	Friedhof	6 292.55	0.00	0.00	6 292.55
29	Eigenkapital	4 358 965.80	638 126.88	92 775.15	4 904 317.53
290	Verpflichtungen (+) bzw. Vorschüsse (-) gegenüber Spezialfinanzierungen	1 133 973.23	122 767.75		1 256 740.98
2900	Spezialfinanzierungen im EK	1 133 973.23	122 767.75		1 256 740.98
29001	Spezialfinanzierung Wasserversorgung	197 019.34	57 216.55		254 235.89
29001.00	Wasserversorgung Eigenkapital	197 019.34	57 216.55	0.00	254 235.89
29002	Spezialfinanzierung Abwasserbeseitigung	500 737.35	40 028.60		540 765.95
29002.00	Abwasserbeseitigung Eigenkapital	500 737.35	40 028.60	0.00	540 765.95
29003	Spezialfinanzierung Abfall	359 699.86	25 522.60		385 222.46
29003.00	Abfallwirtschaft Eigenkapital	359 699.86	25 522.60	0.00	385 222.46
29005	Spezialfinanzierungen im EK	76 516.68			76 516.68
29005.00	Feuerwehr	76 516.68	0.00	0.00	76 516.68
293	Vorfinanzierungen	1 986 769.57	355 817.60	92 775.15	2 249 812.02
2930	Vorfinanzierungen	1 986 769.57	355 817.60	92 775.15	2 249 812.02
29300	Vorfinanzierungen	19 695.95	98 000.00	86 721.70	30 974.25
29300.00	Spezialfinanzierung Schulliegenschaft	19 695.95	98 000.00	86 721.70	30 974.25
29301	Wasserversorgung Werterhalt	400 586.50	98 130.55	2 114.50	496 602.55
29301.00	Wasserversorgung Werterhalt	400 586.50	98 130.55	2 114.50	496 602.55
29302	Abwasserentsorgung Werterhalt	1 566 487.12	159 687.05	3 938.95	1 722 235.22
29302.00	Abwasserentsorgung Werterhalt	1 566 487.12	159 687.05	3 938.95	1 722 235.22
294	Reserven	164 876.95	77 701.80		242 578.75
2940	Finanzpolitische Reserve	164 876.95	77 701.80		242 578.75
29400	Zusätzliche Abschreibungen	164 876.95	77 701.80		242 578.75
29400.00	Zusätzliche Abschreibungen	164 876.95	77 701.80	0.00	242 578.75
296	Neubewertungsreserve Finanzvermögen	343 749.10			343 749.10
2960	Neubewertungsreserve Finanzvermögen	343 749.10			343 749.10

Bilanz

Trubschachen		Bestand		Veränderung	Bestand
		1.1.2018	Zuwachs	Abgang	31.12.2018
29600	Neubewertungsreserve Finanzvermögen	343 749.10			343 749.10
29600.00	Neubewertungsreserve Finanzvermögen	343 749.10	0.00	0.00	343 749.10
299	Bilanzüberschuss/-fehlbetrag	729 596.95	81 839.73		811 436.68
2990	Jahresergebnis		81 839.73		81 839.73
29900	Jahresergebnis		81 839.73		81 839.73
29900.00	Jahresergebnis	0.00	81 839.73	0.00	81 839.73
2999	Kumulierte Ergebnisse der Vorjahre	729 596.95			729 596.95
29990	Kumulierte Ergebnisse der Vorjahre	729 596.95			729 596.95
29990.00	Kumulierte Ergebnisse der Vorjahre	729 596.95	0.00	0.00	729 596.95

Erfolgsrechnung

Erfolgsrechnung

Funktionale Gliederung 1.1.2018 bis 31.12.2018

Trubschachen		Jahresrechnung 2018		Budget 2018		Jahresrechnung 2017	
		Aufwand	Ertrag	Aufwand	Ertrag	Aufwand	Ertrag
0	Allgemeine Verwaltung	574 994.82	70 929.25	626 900	68 250	579 868.00	71 743.20
	Nettoergebnis		504 065.57		558 650		508 124.80
01	Legislative und Exekutive	101 397.93		105 400		93 020.70	
	Nettoergebnis		101 397.93		105 400		93 020.70
011	Legislative	16 369.55		15 800		9 107.95	
	Nettoergebnis		16 369.55		15 800		9 107.95
0110	Legislative	16 369.55		15 800		9 107.95	
	Nettoergebnis		16 369.55		15 800		9 107.95
0110.3000.00	Entschädigungen, Tag- und Sitzungsgelder	8 830.00		8 000		5 860.00	
0110.3100.00	Büromaterial (Stimmkuverts)	1 130.00		1 500		0.00	
0110.3130.00	Porto	6 291.85		6 000		3 247.95	
0110.3170.00	Spesen Abstimmungs- und Wahlausschuss	117.70		300		0.00	
012	Exekutive	85 028.38		89 600		83 912.75	
	Nettoergebnis		85 028.38		89 600		83 912.75
0120	Exekutive	85 028.38		89 600		83 912.75	
	Nettoergebnis		85 028.38		89 600		83 912.75
0120.3000.00	Entschädigungen, Tag- und Sitzungsgelder	71 668.05		70 500		71 488.80	
0120.3050.00	AG-Beiträge AHV, IV, EO, ALV, Verwaltungskosten	2 636.35		2 650		2 675.80	
0120.3054.00	AG-Beiträge an Familienausgleichskasse	752.40		750		752.40	
0120.3090.00	Aus- und Weiterbildung des Personals	970.00		1 000		610.00	
0120.3099.00	übriger Personalaufwand	0.00		500		0.00	
0120.3130.00	Feiern (Jungbürger,Neuzuzüger,Ehrungsanlass)	0.00		2 700		89.65	
0120.3132.00	Honorare, Klausur	1 692.40		2 500		735.50	
0120.3199.00	Gemeinderatskredit	7 309.18		9 000		7 560.60	
02	Allgemeine Dienste	473 596.89	70 929.25	521 500	68 250	486 847.30	71 743.20
	Nettoergebnis		402 667.64		453 250		415 104.10
022	Allgemeine Dienste	459 953.89	65 572.65	498 550	66 250	465 858.05	66 903.80
	Nettoergebnis		394 381.24		432 300		398 954.25
0220	Allgemeine Dienste	459 953.89	65 572.65	498 550	66 250	465 858.05	66 903.80
	Nettoergebnis		394 381.24		432 300		398 954.25
0220.3000.00	Entschädigungen, Tag- und Sitzungsgelder	5 447.50		4 800		4 697.60	

Erfolgsrechnung

Funktionale Gliederung 1.1.2018 bis 31.12.2018

Trubschachen	Jahresrechnung 2018		Budget 2018		Jahresrechnung 2017	
	Aufwand	Ertrag	Aufwand	Ertrag	Aufwand	Ertrag
0220.3010.00	Löhne Verwaltungspersonal	287 583.45		300 000		285 926.25
0220.3050.00	AG-Beiträge AHV, IV, EO, ALV, Verwaltungskosten	18 200.95		19 200		18 303.55
0220.3052.00	AG-Beiträge an Pensionskasse	22 644.70		28 900		25 754.40
0220.3053.00	AG-Beiträge an Unfallversicherung	2 557.10		3 700		2 490.70
0220.3054.00	AG-Beiträge an Familienausgleichskasse	5 194.40		5 850		5 151.05
0220.3055.00	AG-Beiträge an Krankentaggeldversicherung	355.85		1 000		368.55
0220.3090.00	Aus- und Weiterbildung des Personals	4 549.85		2 500		1 750.00
0220.3099.00	übriger Personalaufwand	1 153.30		1 500		1 121.50
0220.3100.00	Büromaterial	21 032.40		25 000		23 380.50
0220.3101.00	Betriebs-, Verbrauchsmaterial	118.70		500		109.10
0220.3102.00	Drucksachen, Publikationen	98.00		500		110.00
0220.3103.00	Fachliteratur, Zeitschriften	172.00		200		172.00
0220.3113.00	Anschaffung Hardware	3 643.50		4 000		610.60
0220.3118.00	Anschaffung Software und Lizenzen	6 288.60		5 000		21 060.00
0220.3130.00	Telefon, Porti, Gebühren	15 277.14		15 500		14 442.05
0220.3132.00	Honorare externer Berater und Gutachter	6 874.25		10 000		3 911.15
0220.3134.00	Sach- und Haftpflichtversicherungen	3 761.35		4 000		3 761.35
0220.3150.00	Unterhalt Bürobomiliar, Büromaschinen und -geräte	950.75		800		2 566.05
0220.3153.00	Informatik-Unterhalt (Hardware)	43.10		1 000		0.00
0220.3158.00	Informatik-Unterhalt (Software)	31 715.15		41 000		27 843.25
0220.3170.00	Reisekosten und Spesen	0.00		100		0.00
0220.3611.00	Entschädigungen an Kt. für Dienstleistungen (Serivegeb.)	20 773.85		21 500		20 810.40
0220.3636.00	Mitglieder- + Jahresbeiträge an Berufs- + Fachorganisationen	1 518.00		2 000		1 518.00
0220.4240.00	Verwaltungskostenanteil Tageskarten		0.00		2 250	2 250.00
0220.4250.00	Verkaufserlöse		652.90		500	88.50
0220.4260.00	Rückerstattungen		6 455.75		5 000	6 089.30
0220.4611.00	Entschädigungen vom Kanton für Dienstleistungen		1 464.00		1 500	1 476.00
0220.4612.00	Interne Verrechnung von Spezialfinanzierung		47 000.00		47 000	47 000.00
0220.4612.01	Verwaltungskosten Schwellenkorporation		10 000.00		10 000	10 000.00
029	Verwaltungsliegenschaften	13 643.00	5 356.60	22 950	2 000	20 989.25
	Nettoergebnis		8 286.40		20 950	16 149.85
0290	Verwaltungsliegenschaften	13 643.00	5 356.60	22 950	2 000	20 989.25
	Nettoergebnis		8 286.40		20 950	16 149.85
0290.3010.00	Löhne Reinigungspersonal	5 504.00		8 500		7 953.60
0290.3050.00	AG-Beiträge AHV, IV, EO, ALV, Verwaltungskosten	86.50		200		0.00
0290.3054.00	AG-Beiträge an Familienausgleichskasse	24.70		50		0.00
0290.3101.00	Reinigungs- und Verbrauchsmaterial	2.10		500		3.05
0290.3111.00	Anschaffung Apparate, Maschinen, Werkzeuge	0.00		500		805.00

Erfolgsrechnung

Funktionale Gliederung 1.1.2018 bis 31.12.2018

Trubschachen		Jahresrechnung 2018		Budget 2018		Jahresrechnung 2017	
		Aufwand	Ertrag	Aufwand	Ertrag	Aufwand	Ertrag
0290.3120.00	Ver- und Entsorgung	2 943.20		2 400		0.00	
0290.3130.00	Anteil Unterhalt und Betrieb Stockwerkeigentümergeinschaft	4 708.00		8 000		9 580.35	
0290.3134.00	Sach- und Haftpflichtversicherungen	284.05		300		284.05	
0290.3144.00	Baulicher Unterhalt	90.45		2 500		2 363.20	
0290.4260.01	Rückstattungen Dritter		5 356.60		2 000		4 839.40
1	Öffentliche Ordnung und Sicherheit, Verteidigung	152 322.25	128 018.40	140 860	124 550	141 617.38	130 926.38
	Nettoergebnis		24 303.85		16 310		10 691.00
14	Allgemeines Rechtswesen	29 273.80	35 472.90	26 160	45 200	26 102.55	45 325.05
	Nettoergebnis	6 199.10		19 040		19 222.50	
140	Allgemeines Rechtswesen	29 273.80	35 472.90	26 160	45 200	26 102.55	45 325.05
	Nettoergebnis	6 199.10		19 040		19 222.50	
1400	Allgemeines Rechtswesen	29 273.80	35 472.90	26 160	45 200	26 102.55	45 325.05
	Nettoergebnis	6 199.10		19 040		19 222.50	
1400.3010.00	Löhne	12.00		500		108.45	
1400.3050.00	AG-Beiträge AHV, IV, EO, ALV, Verwaltungskosten	0.00		50		0.00	
1400.3054.00	AG-Beiträge an Familienausgleichskasse	0.00		10		0.00	
1400.3130.00	Gebühren Kanton (Bau, Zivilstandsamt, Migrationsdienst)	18 576.05		15 000		22 394.05	
1400.3132.00	Nachführung Vermessungswerk	10 585.75		10 000		3 311.15	
1400.3151.00	Unterhalt Waage	0.00		500		188.90	
1400.3161.00	Waaghausmiete	100.00		100		100.00	
1400.4210.00	Gebühren für Amtshandlungen		35 452.90		42 000		45 138.05
1400.4240.00	Waaggebühren		20.00		200		187.00
1400.4601.00	Kantonsbeitrag Datenbezug Vermessung		0.00		3 000		0.00
15	Feuerwehr	93 129.65	92 272.35	79 800	79 000	85 252.13	85 252.13
	Nettoergebnis		857.30		800		
150	Feuerwehr	93 129.65	92 272.35	79 800	79 000	85 252.13	85 252.13
	Nettoergebnis		857.30		800		
1500	Feuerwehr	93 129.65	92 272.35	79 800	79 000	85 252.13	85 252.13
	Nettoergebnis		857.30		800		
1500.3300.30	Planmässige Abschreibungen Löschwassersilos	857.30		800		0.00	
1500.3612.00	Ersatzabgabe an Sitzgemeinde	92 272.35		79 000		85 252.13	
1500.4200.00	Feuerwehersatzabgaben		92 272.35		79 000		85 252.13

Erfolgsrechnung

Funktionale Gliederung 1.1.2018 bis 31.12.2018

Trubschachen		Jahresrechnung 2018		Budget 2018		Jahresrechnung 2017	
		Aufwand	Ertrag	Aufwand	Ertrag	Aufwand	Ertrag
16	Verteidigung	29 918.80	273.15	34 900	350	30 262.70	349.20
	Nettoergebnis		29 645.65		34 550		29 913.50
161	Militärische Verteidigung	2 579.55		3 100		2 579.55	
	Nettoergebnis		2 579.55		3 100		2 579.55
1610	Militärische Verteidigung	2 579.55		3 100		2 579.55	
	Nettoergebnis		2 579.55		3 100		2 579.55
1610.3134.00	Sach- und Haftpflichtversicherungen	79.55		100		79.55	
1610.3144.00	Baulicher Unterhalt	0.00		500		0.00	
1610.3160.00	Schiessplatzentschädigung	2 300.00		2 300		2 300.00	
1610.3636.00	Beitrag an Schützengesellschaften	200.00		200		200.00	
162	Zivile Verteidigung	27 339.25	273.15	31 800	350	27 683.15	349.20
	Nettoergebnis		27 066.10		31 450		27 333.95
1620	Zivilschutz	27 339.25	273.15	31 800	350	27 683.15	349.20
	Nettoergebnis		27 066.10		31 450		27 333.95
1620.3000.00	Entschädigungen, Tag- und Sitzungsgelder	1 000.00		3 000		2 791.00	
1620.3101.00	Verbrauchsmaterial	0.00		200		0.00	
1620.3111.00	Maschinen, Geräte und Fahrzeuge.	895.00		0		0.00	
1620.3120.00	Ver- und Entsorgung	524.90		1 000		628.65	
1620.3130.00	Telefon, Porti, Gebühren	227.25		400		304.20	
1620.3134.00	Sach- und Haftpflichtversicherungen	454.50		600		454.50	
1620.3137.00	Verkehrsabgaben	60.90		200		88.35	
1620.3144.00	Liegenschaftsunterhalt	0.00		500		0.00	
1620.3151.00	Unterh. Mobiliar, Einricht., Korpsmat.	151.35		500		0.00	
1620.3170.00	Spesenentschädigungen	0.00		100		0.00	
1620.3611.00	Entschädigungen an Kantone (Ployalert)	297.25		300		298.10	
1620.3612.00	Beitrag Regionales Kompetenzzentrum	23 728.10		25 000		23 118.35	
1620.4260.00	Rückerstattungen und Kostenbeteiligungen Dritter		273.15		350		349.20
2	Bildung	1 635 789.41	366 015.50	1 734 950	403 500	1 613 911.27	374 136.90
	Nettoergebnis		1 269 773.91		1 331 450		1 239 774.37
21	Obligatorische Schule	1 616 284.26	365 907.70	1 715 400	402 500	1 596 599.57	373 044.90
	Nettoergebnis		1 250 376.56		1 312 900		1 223 554.67
211	Eingangsstufe	89 660.50	10 475.05	132 600	42 000	97 571.91	8 174.90
	Nettoergebnis		79 185.45		90 600		89 397.01

Erfolgsrechnung

Funktionale Gliederung 1.1.2018 bis 31.12.2018

Trubschachen		Jahresrechnung 2018		Budget 2018		Jahresrechnung 2017	
		Aufwand	Ertrag	Aufwand	Ertrag	Aufwand	Ertrag
2110	Kindergarten	89 660.50	10 475.05	132 600	42 000	97 571.91	8 174.90
	Nettoergebnis		79 185.45		90 600		89 397.01
2110.3104.00	Schulmaterial und Lehrmittel	1 965.70		6 000		2 302.01	
2110.3110.00	Anschaffung Mobiliar	0.00		500		0.00	
2110.3171.00	Beitrag an Schulreisen, Exkursionen, Lager	461.60		600		877.00	
2110.3611.00	Lastenausgleich Lehrergehälter	80 806.50		119 000		84 500.75	
2110.3612.00	Schulgelder an andere Gemeinden	6 426.70		6 500		9 892.15	
2110.4612.00	Schulgelder von anderen Gemeinden		10 475.05		42 000		8 174.90
212	Primarstufe	468 390.06	138 623.70	389 000	75 000	439 197.31	124 969.30
	Nettoergebnis		329 766.36		314 000		314 228.01
2120	Primarstufe	468 390.06	138 623.70	389 000	75 000	439 197.31	124 969.30
	Nettoergebnis		329 766.36		314 000		314 228.01
2120.3104.00	Schulmaterial und Lehrmittel	27 603.37		32 000		31 088.71	
2120.3110.00	Anschaffung Büromobiliar, Büromaschinen und -geräte	598.00		500		3 042.90	
2120.3111.00	Anschaffung von Turnmaterial	2 530.54		3 000		2 105.45	
2120.3119.00	Übrige Anschaffungen	170.80		3 000		0.00	
2120.3150.00	Unterhalt Büromöbel und -geräte	0.00		500		91.05	
2120.3171.00	Beitrag an Schulreisen, Exkursionen, Lager	5 926.00		7 000		4 569.80	
2120.3611.00	Lastenausgleich Lehrergehälter	397 923.75		311 000		368 135.00	
2120.3612.00	Schulgelder an andere Gemeinde	33 637.60		32 000		30 164.40	
2120.4260.00	Rückerstattungen Dritter		0.00		1 000		0.00
2120.4612.00	Schulgelder von anderen Gemeinden		138 073.70		73 000		124 019.30
2120.4631.00	Beitrag Sportfonds (Turnmaterial)		550.00		1 000		950.00
213	Oberstufe	356 960.25		452 200	44 000	368 024.10	
	Nettoergebnis		356 960.25		408 200		368 024.10
2130	Sekundarstufe I	356 960.25		452 200	44 000	368 024.10	
	Nettoergebnis		356 960.25		408 200		368 024.10
2130.3104.00	Schulmaterial und Lehrmittel	12 794.10		18 000		12 947.05	
2130.3105.00	Lebensmittel	3 653.05		5 000		4 953.60	
2130.3109.00	Verbrauchsmaterial	1 484.55		1 500		2 178.75	
2130.3110.00	Anschaffung Büromobiliar, Büromaschinen und -geräte	0.00		2 000		5 375.80	
2130.3113.00	Anschaffung Hardware	5 705.90		5 000		5 100.60	
2130.3118.00	Anschaffung Software und Lizenzen	0.00		1 000		0.00	
2130.3150.00	Unterhalt Büromobiliar, Büromaschinen und Geräte	3 076.00		4 200		0.00	
2130.3153.00	Informatik-Unterhalt	5 317.45		7 500		4 290.20	
2130.3171.00	Beitrag an Schulreisen, Exkursionen, Lager	6 585.80		9 000		6 475.50	

Erfolgsrechnung

Funktionale Gliederung 1.1.2018 bis 31.12.2018

Trubschachen		Jahresrechnung 2018		Budget 2018		Jahresrechnung 2017	
		Aufwand	Ertrag	Aufwand	Ertrag	Aufwand	Ertrag
2130.3611.00	Lastenausgleich Lehrergehälter	61 940.00		100 000		63 715.00	
2130.3612.00	Schulgelder an andere Gemeinde	167 447.40		175 000		175 840.60	
2130.3612.01	Betriebsbeitrag Sek. Langnau	88 956.00		124 000		87 147.00	
2130.4612.00	Schulgelder von anderen Gemeinden		0.00		44 000		0.00
214	Musikschulen	30 893.40		47 000		37 912.85	
	Nettoergebnis		30 893.40		47 000		37 912.85
2140	Musikschulen	30 893.40		47 000		37 912.85	
	Nettoergebnis		30 893.40		47 000		37 912.85
2140.3636.00	Beitrag an Musikschulen	30 893.40		47 000		37 912.85	
217	Schulliegenschaften	572 855.60	186 423.30	604 300	207 000	577 723.40	192 177.35
	Nettoergebnis		386 432.30		397 300		385 546.05
2170	Schulliegenschaften	572 855.60	186 423.30	604 300	207 000	577 723.40	192 177.35
	Nettoergebnis		386 432.30		397 300		385 546.05
2170.3000.00	Entschädigungen, Tag- und Sitzungsgelder	350.00		800		650.00	
2170.3010.00	Löhne Hauswarte	182 011.15		179 000		186 746.60	
2170.3050.00	AG-Beiträge AHV, IV, EO, ALV, Verwaltungskosten	11 338.80		10 800		11 553.70	
2170.3052.00	AG-Beiträge an Pensionskasse	13 143.00		11 900		16 747.20	
2170.3053.00	AG-Beiträge an Unfallversicherung	1 593.00		2 300		1 572.20	
2170.3054.00	AG-Beiträge an Familienausgleichskasse	3 236.05		3 100		3 248.70	
2170.3055.00	AG-Beiträge an Krankentaggeldversicherung	221.70		500		232.60	
2170.3090.00	Aus- und Weiterbildung des Personals	0.00		2 500		0.00	
2170.3091.00	Personalwerbung	0.00		0		1 294.15	
2170.3099.00	übriger Personalaufwand	0.00		1 000		0.00	
2170.3100.00	Büromaterial	0.00		300		113.00	
2170.3101.00	Reinigungs- und Verbrauchsmaterial	7 580.30		9 000		5 927.80	
2170.3110.00	Anschaffung Büromobiliar, Büromaschinen und -geräte	0.00		2 000		0.00	
2170.3111.00	Anschaffung Apparate, Maschinen, Werkzeuge	2 193.50		3 000		0.00	
2170.3112.00	Anschaffung Dienstkleider, Wäsche	0.00		700		0.00	
2170.3120.00	Ver- und Entsorgung	90 989.70		102 000		90 247.50	
2170.3134.00	Sach- und Haftpflichtversicherungen	12 154.65		15 000		12 326.05	
2170.3137.00	Steuern und Abgaben	4 207.45		5 500		4 240.15	
2170.3144.00	Baulicher Unterhalt	98 728.90		110 000		96 299.55	
2170.3150.00	Unterhalt Büromobiliar, Büromaschinen und -geräte	134.60		1 000		1 413.05	
2170.3151.00	Unterhalt Apparate, Maschinen, Werkzeuge	11 325.65		9 500		10 858.45	
2170.3170.00	Spesenentschädigungen	1 120.45		1 800		1 726.00	
2170.3300.30	Planmässige Abschreibungen übrige Tiefbauten	34 526.70		34 600		34 526.70	
2170.3893.00	Einlage Spezialfinanzierung Schulliegenschaft	98 000.00		98 000		98 000.00	

Erfolgsrechnung

Funktionale Gliederung 1.1.2018 bis 31.12.2018

Trubschachen		Jahresrechnung 2018		Budget 2018		Jahresrechnung 2017	
		Aufwand	Ertrag	Aufwand	Ertrag	Aufwand	Ertrag
2170.4260.00	Rückerstattungen		17 847.95		12 000		15 011.50
2170.4470.01	Mietzinse		37 440.00		37 000		37 440.00
2170.4472.00	Vergütung für Benützungen		44 413.65		48 000		52 362.25
2170.4893.00	Entnahmen Spezialfinanzierung Schulliegenschaft		86 721.70		110 000		87 363.60
218	Tagesbetreuung	53 270.15	30 385.65	57 250	34 500	52 059.60	47 723.35
	Nettoergebnis		22 884.50		22 750		4 336.25
2180	Tagesbetreuung	53 270.15	30 385.65	57 250	34 500	52 059.60	47 723.35
	Nettoergebnis		22 884.50		22 750		4 336.25
2180.3010.00	Löhne	17 702.85		19 000		18 034.40	
2180.3050.00	AG-Beiträge AHV, IV, EO, ALV, Verwaltungskosten	1 116.50		1 300		1 154.45	
2180.3053.00	AG-Beiträge an Unfallversicherung	0.00		300		0.00	
2180.3054.00	AG-Beiträge an Familienausgleichskasse	318.65		400		324.60	
2180.3055.00	AG-Beiträge an Krankentaggeldversicherung	0.00		100		0.00	
2180.3104.00	Schulmaterial	209.25		500		72.50	
2180.3105.00	Lebensmittel, Verpflegungskosten	6 063.80		7 000		5 816.00	
2180.3111.00	Anschaffungen	0.00		500		0.00	
2180.3133.00	Informatik-Nutzungsaufwand (PERSISKA)	288.65		500		289.45	
2180.3611.00	Besoldungsanteil Lehrer	27 450.45		27 500		26 248.20	
2180.3636.00	Verein Berner Tagesschulen	120.00		150		120.00	
2180.4230.00	Elternbeiträge		9 392.90		12 500		10 474.35
2180.4631.00	Kantonsbeitrag		20 992.75		22 000		37 249.00
219	Obligatorische Schule	44 254.30		33 050		24 110.40	
	Nettoergebnis		44 254.30		33 050		24 110.40
2190	Schulleitung und Schulverwaltung	39 951.30		28 550		22 110.40	
	Nettoergebnis		39 951.30		28 550		22 110.40
2190.3010.00	Lohn Schulsekretariat	19 412.80		14 300		14 144.00	
2190.3040.00	Betreuungsgutschriften	900.00		600		600.00	
2190.3050.00	AG-Beiträge AHV, IV, EO, ALV, Verwaltungskosten	1 235.40		950		905.45	
2190.3052.00	AG-Beiträge an Pensionskassen	797.25		0		0.00	
2190.3053.00	AG-Beiträge an Unfallversicherung	0.00		80		0.00	
2190.3054.00	AG-Beiträge an Familienausgleichskasse	352.60		300		254.60	
2190.3055.00	AG-Beiträge an Krankentaggeldversicherung	0.00		20		0.00	
2190.3090.00	Aus- und Weiterbildung des Personals	0.00		500		0.00	
2190.3130.00	Porto, Telefon, Konzessionen	4 555.70		5 000		4 647.50	
2190.3130.01	Anpassung Website	3 173.20		5 000		0.00	
2190.3134.00	Sach- und Haftpflichtversicherungen	1 558.85		1 800		1 558.85	
2190.3611.00	Besoldungsanteil Schulplanung	7 965.50		0		0.00	

Erfolgsrechnung

Funktionale Gliederung 1.1.2018 bis 31.12.2018

Trubschachen		Jahresrechnung 2018		Budget 2018		Jahresrechnung 2017	
		Aufwand	Ertrag	Aufwand	Ertrag	Aufwand	Ertrag
2192	Schulbibliothek	2 000.00		2 000		2 000.00	
	Nettoergebnis		2 000.00		2 000		2 000.00
2192.3103.00	Beitrag an Schülerbibliothek	2 000.00		2 000		2 000.00	
2195	Schülertransporte	2 303.00		2 500			
	Nettoergebnis		2 303.00		2 500		
2195.3130.02	Schülertransportkosten	2 303.00		2 500		0.00	
29	Übriges Bildungswesen	19 505.15	107.80	19 550	1 000	17 311.70	1 092.00
	Nettoergebnis		19 397.35		18 550		16 219.70
291	Verwaltung	19 255.15	107.80	18 300		16 221.70	
	Nettoergebnis		19 147.35		18 300		16 221.70
2910	Verwaltung	19 255.15	107.80	18 300		16 221.70	
	Nettoergebnis		19 147.35		18 300		16 221.70
2910.3000.00	Entschädigungen, Tag- und Sitzungsgelder	11 471.40		12 000		10 294.10	
2910.3010.00	Lohn Schulplanung	2 474.95		0		0.00	
2910.3050.00	AG-Beiträge AHV, IV, EO, ALV, Verwaltungskosten	200.65		0		0.00	
2910.3099.00	übriger Personalaufwand	604.05		1 000		1 205.50	
2910.3102.00	Drucksachen, Publikationen	0.00		500		806.30	
2910.3130.00	Honorare (Schulplanung)	4 051.25		4 000		3 813.80	
2910.3170.00	Reisekosten und Spesen	43.10		0		0.00	
2910.3199.00	übriger Betriebsaufwand	409.75		800		102.00	
2910.4260.00	Rückerstattungen		107.80		0		0.00
299	Bildung	250.00		1 250	1 000	1 090.00	1 092.00
	Nettoergebnis		250.00		250	2.00	
2991	Erwachsenenbildung	250.00		1 250	1 000	1 090.00	1 092.00
	Nettoergebnis		250.00		250	2.00	
2991.3020.00	Löhne Erwachsenenbildungskurse	0.00		1 000		840.00	
2991.3636.00	Beitrag Verein Bildungsraum Emme	250.00		250		250.00	
2991.4231.00	Kursgelder		0.00		1 000		1 092.00
3	Kultur, Sport und Freizeit, Kirche	28 218.95	3 350.50	36 650	1 500	16 115.90	2 810.71
	Nettoergebnis		24 868.45		35 150		13 305.19
32	Kultur, übrige	8 275.05		15 000		6 050.10	
	Nettoergebnis		8 275.05		15 000		6 050.10

Erfolgsrechnung

Funktionale Gliederung 1.1.2018 bis 31.12.2018

Trubschachen		Jahresrechnung 2018		Budget 2018		Jahresrechnung 2017	
		Aufwand	Ertrag	Aufwand	Ertrag	Aufwand	Ertrag
322	Konzert und Theater			1 500			
	Nettoergebnis				1 500		
3220	Konzert und Theater			1 500			
	Nettoergebnis				1 500		
3220.3636.00	Beitrag an Kadettenmusik Langnau	0.00		1 500		0.00	
329	Kultur	8 275.05		13 500		6 050.10	
	Nettoergebnis		8 275.05		13 500		6 050.10
3290	Übrige Kultur	8 275.05		13 500		6 050.10	
	Nettoergebnis		8 275.05		13 500		6 050.10
3290.3199.00	Partnergemeinde Strmilov	0.00		2 500		0.00	
3290.3634.00	Kulturbeitrag Regionalkonferenz Emmental	4 813.55		5 000		4 800.10	
3290.3636.00	Beitrag an örtliche Organisationen	3 461.50		6 000		1 250.00	
33	Medien	11 696.30	3 350.50	12 000	1 500	1 198.80	2 810.71
	Nettoergebnis		8 345.80		10 500	1 611.91	
332	Massenmedien	11 696.30	3 350.50	12 000	1 500	1 198.80	2 810.71
	Nettoergebnis		8 345.80		10 500	1 611.91	
3320	Massenmedien	11 696.30	3 350.50	12 000	1 500	1 198.80	2 810.71
	Nettoergebnis		8 345.80		10 500	1 611.91	
3320.3130.00	Anpassung Website	10 339.20		10 000		0.00	
3320.3133.00	Informatik-Nutzungsaufwand	1 357.10		2 000		1 198.80	
3320.4635.00	Anzeigerertrag		3 350.50		1 500		2 810.71
34	Sport und Freizeit	8 247.60		9 650		8 867.00	
	Nettoergebnis		8 247.60		9 650		8 867.00
341	Sport	4 616.00		6 650		5 418.00	
	Nettoergebnis		4 616.00		6 650		5 418.00
3410	Sport			550			
	Nettoergebnis				550		
3410.3010.00	Löhne	0.00		500		0.00	
3410.3050.00	AG-Beiträge AHV, IV, EO, ALV, Verwaltungskosten	0.00		50		0.00	
3411	Schwimmbad Langnau	2 376.00		3 500		2 898.00	
	Nettoergebnis		2 376.00		3 500		2 898.00
3411.3632.00	Gemeindebeitrag Schwimmbad	2 376.00		3 500		2 898.00	

Erfolgsrechnung

Funktionale Gliederung 1.1.2018 bis 31.12.2018

Trubschachen		Jahresrechnung 2018		Budget 2018		Jahresrechnung 2017	
		Aufwand	Ertrag	Aufwand	Ertrag	Aufwand	Ertrag
3413	Sportvereine	1 500.00		1 500		1 500.00	
	Nettoergebnis		1 500.00		1 500		1 500.00
3413.3636.00	Beitrag an Napf-Marathon	1 500.00		1 500		1 500.00	
3414	SCL Tigers	740.00		1 100		1 020.00	
	Nettoergebnis		740.00		1 100		1 020.00
3414.3635.00	Beitrag an Sitzplatzabos SCL Tigers	740.00		1 100		1 020.00	
342	Freizeit	3 631.60		3 000		3 449.00	
	Nettoergebnis		3 631.60		3 000		3 449.00
3420	Freizeit	3 631.60		3 000		3 449.00	
	Nettoergebnis		3 631.60		3 000		3 449.00
3420.3612.01	Wasserverbrauch Entenweiher Stiftung HL	3 153.00		2 600		3 153.00	
3420.3612.02	Regionaler Ferienpass	183.60		0		0.00	
3420.3636.00	Beitrag an Berner Wanderwege	295.00		400		296.00	
4	Gesundheit	7 494.55	100.00	16 060	1 000	9 031.00	
	Nettoergebnis		7 394.55		15 060		9 031.00
41	Spitäler, Kranken- und Pflegeheime	100.00		100		100.00	
	Nettoergebnis		100.00		100		100.00
412	Alters-, Kranken- und Pflegeheime	100.00		100		100.00	
	Nettoergebnis		100.00		100		100.00
4120	Alters-, Kranken- und Pflegeheime	100.00		100		100.00	
	Nettoergebnis		100.00		100		100.00
4120.3635.00	Beitrag an private Institutionen	100.00		100		100.00	
42	Ambulante Krankenpflege	100.00		1 200		100.00	
	Nettoergebnis		100.00		1 200		100.00
421	Ambulante Krankenpflege	100.00		1 200		100.00	
	Nettoergebnis		100.00		1 200		100.00
4210	Ambulante Krankenpflege	100.00		1 200		100.00	
	Nettoergebnis		100.00		1 200		100.00
4210.3636.00	Beitrag Spitex Region Emmental	100.00		1 200		100.00	
43	Gesundheit	7 294.55	100.00	14 760	1 000	8 831.00	
	Nettoergebnis		7 194.55		13 760		8 831.00

Erfolgsrechnung

Funktionale Gliederung 1.1.2018 bis 31.12.2018

Trubschachen		Jahresrechnung 2018		Budget 2018		Jahresrechnung 2017	
		Aufwand	Ertrag	Aufwand	Ertrag	Aufwand	Ertrag
432	Krankheitsbekämpfung, übrige	100.00		100		100.00	
	Nettoergebnis		100.00		100		100.00
4320	Krankheitsbekämpfung, übrige	100.00		100		100.00	
	Nettoergebnis		100.00		100		100.00
4320.3636.00	Lugenliga Bern	100.00		100		100.00	
433	Schulgesundheitsdienst	7 194.55	100.00	14 660	1 000	8 731.00	
	Nettoergebnis		7 094.55		13 660		8 731.00
4330	Schulgesundheitsdienst	900.00		2 000		980.00	
	Nettoergebnis		900.00		2 000		980.00
4330.3136.00	Schularzthonorar	900.00		2 000		980.00	
4331	Schulzahnpflege	6 294.55	100.00	12 660	1 000	7 751.00	
	Nettoergebnis		6 194.55		11 660		7 751.00
4331.3010.00	Löhne	220.00		500		220.00	
4331.3050.00	AG-Beiträge AHV, IV, EO, ALV, Verwaltungskosten	13.90		50		0.00	
4331.3054.00	AG-Beiträge an Familienausgleichskasse	3.95		10		0.00	
4331.3106.00	Vorbeugungsmassnahmen	62.40		1 000		5.95	
4331.3136.00	Aufklärungs- und Untersuchungskosten	2 096.40		4 000		2 665.60	
4331.3136.01	Behandlungskosten	3 878.30		7 000		4 839.85	
4331.3170.00	Reisekosten und Spesen	19.60		100		19.60	
4331.4260.00	Elternbeiträge an Behandlungskosten		100.00		1 000		0.00
5	Soziale Sicherheit	1 136 337.65	2 499.00	1 111 700	2 700	1 042 277.65	2 615.00
	Nettoergebnis		1 133 838.65		1 109 000		1 039 662.65
53	Alter + Hinterlassene	342 079.65	2 499.00	325 300	2 700	292 059.55	2 615.00
	Nettoergebnis		339 580.65		322 600		289 444.55
531	Alters- und Hinterlassenenversicherung AHV	219.65	2 499.00	300	2 700	156.55	2 615.00
	Nettoergebnis	2 279.35		2 400		2 458.45	
5310	Alters- und Hinterlassenenversicherung AHV	219.65	2 499.00	300	2 700	156.55	2 615.00
	Nettoergebnis	2 279.35		2 400		2 458.45	
5310.3103.00	Fachliteratur	219.65		300		156.55	
5310.4611.00	Rückerstattung Kt. an Verwaltungskosten		2 499.00		2 700		2 615.00
532	Ergänzungsleistungen AHV / IV	341 860.00		325 000		291 903.00	
	Nettoergebnis		341 860.00		325 000		291 903.00

Erfolgsrechnung

Funktionale Gliederung 1.1.2018 bis 31.12.2018

Trubschachen		Jahresrechnung 2018		Budget 2018		Jahresrechnung 2017	
		Aufwand	Ertrag	Aufwand	Ertrag	Aufwand	Ertrag
5320	Ergänzungsleistungen AHV / IV	341 860.00		325 000		291 903.00	
	Nettoergebnis		341 860.00		325 000		291 903.00
5320.3631.00	Gemeindeanteil Lastenausgleich EL	341 860.00		325 000		291 903.00	
54	Familie und Jugend	24 507.95		17 900		20 933.60	
	Nettoergebnis		24 507.95		17 900		20 933.60
541	Familienzulagen	6 258.00		5 800		7 251.00	
	Nettoergebnis		6 258.00		5 800		7 251.00
5410	Familienzulagen	6 258.00		5 800		7 251.00	
	Nettoergebnis		6 258.00		5 800		7 251.00
5410.3631.00	Familienzulagen	6 258.00		5 800		7 251.00	
544	Jugendschutz	830.50		500			
	Nettoergebnis		830.50		500		
5440	Jugendschutz allgemein	830.50		500			
	Nettoergebnis		830.50		500		
5440.3102.00	Elternbriefe	104.00		500		0.00	
5440.3612.01	Kita Schnäggehüsl	726.50		0		0.00	
545	Leistungen an Familien	17 419.45		11 600		13 682.60	
	Nettoergebnis		17 419.45		11 600		13 682.60
5451	Kinderkrippen und Kinderhorte	7 159.65		4 600		5 630.85	
	Nettoergebnis		7 159.65		4 600		5 630.85
5451.3612.00	Kinderhaus Langnau i. E.	7 159.65		4 600		5 630.85	
5458	Tageselternverein	10 259.80		7 000		8 051.75	
	Nettoergebnis		10 259.80		7 000		8 051.75
5458.3636.00	Tagesfamilien Region Langnau	10 259.80		7 000		8 051.75	
57	Sozialhilfe und Asylwesen	769 750.05		768 500		729 284.50	
	Nettoergebnis		769 750.05		768 500		729 284.50
579	Sozialhilfe	769 750.05		768 500		729 284.50	
	Nettoergebnis		769 750.05		768 500		729 284.50
5790	Sozialhilfe	1 715.00		2 000		1 335.00	
	Nettoergebnis		1 715.00		2 000		1 335.00
5790.3636.00	Verschiedene Beiträge (gemein.Inst.)	1 715.00		2 000		1 335.00	

Erfolgsrechnung

Funktionale Gliederung 1.1.2018 bis 31.12.2018

Trubschachen		Jahresrechnung 2018		Budget 2018		Jahresrechnung 2017	
		Aufwand	Ertrag	Aufwand	Ertrag	Aufwand	Ertrag
5796	Regionaler Sozialdienst	10 844.65		12 500		- 15 161.00	
	Nettoergebnis		10 844.65		12 500	15 161.00	
5796.3632.00	Sozialdienst Oberes Emmental	10 844.65		12 500		- 15 161.00	
5799	Lastenausgleich Sozialhilfe	757 190.40		754 000		743 110.50	
	Nettoergebnis		757 190.40		754 000		743 110.50
5799.3611.00	Gemeindeanteil Lastenausgleich Sozialhilfe	757 190.40		754 000		743 110.50	
6	Verkehr und Nachrichtenübermittlung	776 193.59	198 057.15	612 150	6 700	517 754.70	5 646.28
	Nettoergebnis		578 136.44		605 450		512 108.42
61	Strassenverkehr	560 442.15	198 057.15	374 250	6 700	315 764.70	5 406.50
	Nettoergebnis		362 385.00		367 550		310 358.20
615	Gemeindestrassen	560 442.15	198 057.15	374 250	6 700	315 764.70	5 406.50
	Nettoergebnis		362 385.00		367 550		310 358.20
6150	Gemeindestrassen	559 953.75	197 990.05	373 750	6 500	315 275.10	5 271.30
	Nettoergebnis		361 963.70		367 250		310 003.80
6150.3000.00	Entschädigungen, Tag- und Sitzungsgelder	0.00		200		0.00	
6150.3010.00	Löhne	104 629.05		109 000		86 697.95	
6150.3050.00	AG-Beiträge AHV, IV, EO, ALV, Verwaltungskosten	4 937.45		6 200		5 114.85	
6150.3052.00	AG-Beiträge an Pensionskasse	5 795.40		6 200		4 183.80	
6150.3053.00	AG-Beiträge an Unfallversicherung	693.70		1 200		696.00	
6150.3054.00	AG-Beiträge an Familienausgleichskasse	1 409.15		2 000		1 438.20	
6150.3055.00	AG-Beiträge an Krankentaggeldversicherung	96.50		300		103.00	
6150.3090.00	Aus- und Weiterbildung des Personals	0.00		500		0.00	
6150.3099.00	übriger Personalaufwand	0.00		300		0.00	
6150.3100.00	Büromaterial	366.70		500		0.00	
6150.3101.00	Betriebs-, Verbrauchsmaterial	15 742.50		14 000		21 146.55	
6150.3110.00	Anschaffung Büromobilien, Büromaschinen und -geräte	0.00		2 000		0.00	
6150.3111.00	Anschaffung Apparate, Maschinen, Werkzeuge	8 967.60		9 000		0.00	
6150.3112.00	Kleiderentschädigung	382.65		600		0.00	
6150.3120.00	Energie Strassenbeleuchtung	4 131.25		7 000		7 228.25	
6150.3120.01	Abwassergebühr Gemeindestrassen	161.55		150		162.00	
6150.3130.00	übrige Dienstleistungen Dritter	2 511.90		3 000		826.00	
6150.3134.00	Sach- und Haftpflichtversicherungen	6 060.35		7 000		5 921.40	
6150.3137.00	Verkehrsabgaben	1 190.40		1 500		1 475.40	
6150.3141.00	Baulicher Unterhalt (inkl. Strassenbel.)	88 210.50		80 000		72 663.65	
6150.3141.01	Schneeräumung	31 712.85		75 000		74 924.35	

Erfolgsrechnung

Funktionale Gliederung 1.1.2018 bis 31.12.2018

Trubschachen		Jahresrechnung 2018		Budget 2018		Jahresrechnung 2017	
		Aufwand	Ertrag	Aufwand	Ertrag	Aufwand	Ertrag
6150.3141.02	Unwetter Mai/Juni 2018	248 665.65		0		0.00	
6150.3151.00	Unterhalt Maschinen und Werkzeuge	7 583.50		10 000		6 643.50	
6150.3170.00	Reisekosten und Spesen	180.00		300		160.00	
6150.3300.10	Planmässige Abschreibungen Strassen/Verkehrswege VV	25 925.10		37 000		25 290.20	
6150.3612.00	Entschädigung Wasserverbrauch Werkhof	0.00		200		0.00	
6150.3637.00	Unterhaltsbeitrag private Anfahrten und Wege	600.00		600		600.00	
6150.4260.00	Diverse Rückerstattungen		21 943.85		1 000		1 247.90
6150.4612.00	Verrechnungsaufwand Kommunalbetriebe		1 197.20		3 000		1 317.40
6150.4631.00	Beiträge des Kantons (Strassenbeleuchtung)		2 849.00		2 500		2 706.00
6150.4631.01	Kantonsbeiträge Unwetterschäden 2018		172 000.00		0		0.00
6155	Parkplätze	488.40	67.10	500	200	489.60	135.20
	Nettoergebnis		421.30		300		354.40
6155.3130.00	Parkplatzbewirtschaftung	488.40		500		489.60	
6155.4270.00	Bussen		67.10		200		135.20
62	Öffentlicher Verkehr	215 751.44		237 900		201 990.00	239.78
	Nettoergebnis		215 751.44		237 900		201 750.22
622	Regionalverkehr	4 131.00		3 600		4 056.50	
	Nettoergebnis		4 131.00		3 600		4 056.50
6220	Regionalverkehr	4 131.00		3 600		4 056.50	
	Nettoergebnis		4 131.00		3 600		4 056.50
6220.3169.00	Beiträge für Bushaltestellen	600.00		600		600.00	
6220.3632.00	Erschliessung Kröschenbrunnen	1 500.00		1 500		1 500.00	
6220.3635.01	Defizitbeitrag Moonliner	2 031.00		1 500		1 956.50	
629	Öffentlicher Verkehr	211 620.44		234 300		197 933.50	239.78
	Nettoergebnis		211 620.44		234 300		197 693.72
6290	Öffentlicher Verkehr	980.44		2 300		687.50	239.78
	Nettoergebnis		980.44		2 300		447.72
6290.3130.00	Defizit Tageskarten	336.84		0		0.00	
6290.3133.00	Mobilitätsprojekte	500.00		2 000		500.00	
6290.3612.00	Mobilitätskurse	143.60		300		187.50	
6290.4250.00	Einnahmen SBB Tageskarte		0.00		0		239.78
6291	Gemeindeanteil Öffentlicher Verkehr	210 640.00		232 000		197 246.00	
	Nettoergebnis		210 640.00		232 000		197 246.00
6291.3631.00	Gemeindeanteil Lastenausgleich öffentlicher Verkehr	210 640.00		232 000		197 246.00	

Erfolgsrechnung

Funktionale Gliederung 1.1.2018 bis 31.12.2018

Trubschachen		Jahresrechnung 2018		Budget 2018		Jahresrechnung 2017	
		Aufwand	Ertrag	Aufwand	Ertrag	Aufwand	Ertrag
7	Umweltschutz und Raumordnung	867 104.60	744 877.40	830 050	720 050	898 661.95	799 588.25
	Nettoergebnis		122 227.20		110 000		99 073.70
71	Wasserversorgung	208 598.45	208 598.45	179 800	179 800	206 416.50	206 416.50
	Nettoergebnis						
710	Wasserversorgung	208 598.45	208 598.45	179 800	179 800	206 416.50	206 416.50
	Nettoergebnis						
7101	Wasserversorgung [Gemeindebetrieb]	208 598.45	208 598.45	179 800	179 800	206 416.50	206 416.50
7101.3000.00	Entschädigungen, Tag- und Sitzungsgelder	1 000.00		2 000		1 080.00	
7101.3010.00	Löhne	1 864.50		2 800		3 547.25	
7101.3050.00	AG-Beiträge AHV, IV, EO, ALV, Verwaltungskosten	27.05		100		61.25	
7101.3054.00	AG-Beiträge an Familienausgleichskasse	7.70		30		17.25	
7101.3090.00	Aus- und Weiterbildung des Personals	0.00		300		0.00	
7101.3119.00	Anschaffung von Wasserzählern	0.00		4 000		0.00	
7101.3120.00	Ver- und Entsorgung	1 456.95		2 000		1 463.35	
7101.3130.00	Telefon, Porti, Gebühren	51.80		500		402.60	
7101.3132.00	Honorare externer Berater, Gutachter, Fachexperten	8 648.90		30 000		11 058.75	
7101.3134.00	Sach- und Haftpflichtversicherungen	405.60		500		409.60	
7101.3143.00	Baulicher Unterhalt	13 402.60		30 000		12 581.45	
7101.3151.00	Uebriger Unterhalt	321.50		3 000		909.70	
7101.3151.01	Notwasserversorgung	23 671.95		7 000		15 373.50	
7101.3170.00	Spesenentschädigungen	57.40		100		0.00	
7101.3199.00	Kommissionskredit	220.90		500		421.65	
7101.3300.30	Abschreibungen Wiederbeschaffungswert	2 114.50		7 700		685.70	
7101.3409.00	Verrechnete Zinsen	0.00		100		0.00	
7101.3510.10	Einlage Werterhalt (Einlagesatz = 80 %)	37 833.00		64 000		54 629.00	
7101.3510.50	Einlage Werterhalt (Anschlussgebühren)	60 297.55		25 000		57 799.35	
7101.4240.00	Benützungs- und Grundgebühren		142 897.40		145 000		144 148.55
7101.4240.50	Anschlussgebühren		60 297.55		25 000		57 799.35
7101.4260.00	Rückerstattungen und Kostenbeteiligungen Dritter		0.00		0		339.65
7101.4409.00	Verrechnete Zinsen		136.00		0		211.85
7101.4510.00	Entnahme Werterhalt (SF WE)		2 114.50		7 700		685.70
7101.4612.00	Wasserbezug Kommunalbetriebe		0.00		100		78.40
7101.4612.01	Entschädigung Wasserverbrauch Entenweiher HL		3 153.00		2 000		3 153.00
7101.9010.00	Ertragsüberschuss Abschluss SF	57 216.55	0.00	170	0	45 976.10	0.00
72	Abwasserentsorgung	353 686.95	353 686.95	351 750	351 750	409 601.35	409 601.35
	Nettoergebnis						

Erfolgsrechnung

Funktionale Gliederung 1.1.2018 bis 31.12.2018

Trubschachen		Jahresrechnung 2018		Budget 2018		Jahresrechnung 2017	
		Aufwand	Ertrag	Aufwand	Ertrag	Aufwand	Ertrag
720	Abwasserentsorgung	353 686.95	353 686.95	351 750	351 750	409 601.35	409 601.35
	Nettoergebnis						
7201	Abwasserentsorgung [Gemeindebetrieb]	353 686.95	353 686.95	351 750	351 750	409 601.35	409 601.35
7201.3000.00	Entschädigungen, Tag- und Sitzungsgelder	5 738.40		6 000		6 274.10	
7201.3010.00	Löhne	0.00		2 000		0.00	
7201.3050.00	AG-Beiträge AHV, IV, EO, ALV, Verwaltungskosten	0.00		100		0.00	
7201.3054.00	AG-Beiträge an Familienausgleichskasse	0.00		50		0.00	
7201.3119.00	Anschaffung von Wasserzählern	4 637.35		5 000		3 690.00	
7201.3132.00	Honorar für Pläne und Projekte	3 350.00		10 000		8 222.00	
7201.3143.00	Baulicher Unterhalt	4 075.40		26 000		17 530.50	
7201.3151.00	Uebriger Unterhalt	0.00		2 000		0.00	
7201.3170.00	Spesenentschädigungen	0.00		100		0.00	
7201.3300.30	Abschreibungen Wiederbeschaffungswert	3 938.95		5 000		3 938.95	
7201.3510.10	Einlage Werterhalt (Einlagesatz = 60 %)	112 407.00		121 000		150 066.00	
7201.3510.50	Einlage Werterhalt (Anschlussgebühren)	47 280.05		30 000		65 532.15	
7201.3612.00	Verrechnungsaufwand Verwaltungskosten	37 900.00		38 500		37 900.00	
7201.3612.01	Verrechnungsaufwand Kommunalbetriebe	0.00		1 000		80.00	
7201.3632.00	Betriebsbeitrag ARA Langnau	67 297.80		85 000		103 642.30	
7201.3632.01	Bau- und Investitionsbeiträge ARA Langnau	27 033.40		20 000		4 276.40	
7201.4240.00	Benützungs- und Grundgebühren		301 999.95		315 000		339 306.30
7201.4240.50	Anschlussgebühren		47 280.05		30 000		65 532.15
7201.4409.00	Verrechnete Zinsen		468.00		1 400		823.95
7201.4510.00	Entnahme Werterhalt (SF WE)		3 938.95		5 000		3 938.95
7201.9010.00	Ertragsüberschuss Abschluss SF	40 028.60	0.00	0	0	8 448.95	0.00
7201.9011.00	Aufwandüberschuss Abschluss SF	0.00	0.00	0	350	0.00	0.00
73	Abfall	158 942.00	158 942.00	160 500	160 500	174 120.40	174 120.40
	Nettoergebnis						
730	Abfall	158 942.00	158 942.00	160 500	160 500	174 120.40	174 120.40
	Nettoergebnis						
7301	Abfall [Gemeindebetrieb]	158 942.00	158 942.00	160 500	160 500	174 120.40	174 120.40
7301.3000.00	Entschädigungen, Tag- und Sitzungsgelder	0.00		200		0.00	
7301.3100.00	Büromaterial	0.00		500		0.00	
7301.3102.00	Drucksachen, Inserate	0.00		2 000		2 583.00	
7301.3130.00	Transportkosten	33 759.50		34 000		32 866.80	
7301.3130.01	Entsorgung Grüngut	21 331.10		22 000		21 408.60	

Erfolgsrechnung

Funktionale Gliederung 1.1.2018 bis 31.12.2018

Trubschachen		Jahresrechnung 2018		Budget 2018		Jahresrechnung 2017	
		Aufwand	Ertrag	Aufwand	Ertrag	Aufwand	Ertrag
7301.3130.02	Entsorgung Papier, Karton und Eisen (Altstoffsammlung)	6 883.90		9 000		7 575.05	
7301.3130.03	Entsorgung Altöl, Batterien, Div.	2 369.00		4 000		2 719.10	
7301.3130.10	Entsorgungsgebühren AVAG	48 253.60		53 000		52 940.60	
7301.3134.00	Sach- und Haftpflichtversicherungen	22.75		100		22.75	
7301.3151.00	Unterhalt Sammelstellen	161.55		3 000		0.00	
7301.3160.00	Miete Kehrrechtplatz	2 785.50		3 000		2 777.80	
7301.3181.00	Abschreibungen Gebühren	0.00		300		0.00	
7301.3199.00	Kommissionskredit	0.00		1 000		0.00	
7301.3612.00	Verrechnungsaufwand Verwaltungskosten	9 100.00		8 500		9 100.00	
7301.3612.02	Verrechnungsaufwand Löhne Altstoffsammlung	1 197.20		2 000		1 317.40	
7301.3632.00	Kadaverbeseitigung	7 555.30		8 500		7 445.65	
7301.4240.00	Grund- und Mengengebühren		157 852.00		159 000		172 957.20
7301.4260.00	Diverse Rückerstattungen		0.00		100		0.00
7301.4409.00	Verrechnete Zinsen		90.00		400		163.20
7301.4612.00	Beitrag Trub Bezirk Risisegg/Buhus		1 000.00		1 000		1 000.00
7301.9010.00	Ertragsüberschuss Abschluss SF	25 522.60	0.00	9 400	0	33 363.65	0.00
74	Verbauungen	50 000.00		53 000		50 000.00	
	Nettoergebnis		50 000.00		53 000		50 000.00
741	Gewässerverbauungen	50 000.00		50 000		50 000.00	
	Nettoergebnis		50 000.00		50 000		50 000.00
7410	Gewässerverbauungen	50 000.00		50 000		50 000.00	
	Nettoergebnis		50 000.00		50 000		50 000.00
7410.3632.00	Beitrag an Schwellengemeinde	50 000.00		50 000		50 000.00	
745	Naturgefahren			3 000			
	Nettoergebnis				3 000		
7450	Naturgefahren			3 000			
	Nettoergebnis				3 000		
7450.3134.00	Beitrag an die Einsatzkostenversicherung	0.00		3 000		0.00	
75	Arten- und Landschaftsschutz					930.00	
	Nettoergebnis						930.00
750	Arten- und Landschaftsschutz					930.00	
	Nettoergebnis						930.00
7500	Arten- und Landschaftsschutz					930.00	
	Nettoergebnis						930.00

Erfolgsrechnung

Funktionale Gliederung 1.1.2018 bis 31.12.2018

Trubschachen		Jahresrechnung 2018		Budget 2018		Jahresrechnung 2017	
		Aufwand	Ertrag	Aufwand	Ertrag	Aufwand	Ertrag
7500.3637.00	Beiträge ökologische Massnahmen (Vernetzungsbeiträge)	0.00		0		930.00	
77	Übriger Umweltschutz	37 339.80	14 650.00	48 000	15 500	46 713.70	9 450.00
	Nettoergebnis		22 689.80		32 500		37 263.70
771	Friedhof und Bestattung	28 942.25	14 650.00	37 200	15 500	39 181.65	9 450.00
	Nettoergebnis		14 292.25		21 700		29 731.65
7710	Friedhof und Bestattung allgemein	28 942.25	14 650.00	37 200	15 500	39 181.65	9 450.00
	Nettoergebnis		14 292.25		21 700		29 731.65
7710.3000.00	Entschädigungen, Tag- und Sitzungsgelder	300.00		500		300.00	
7710.3010.00	Löhne	6 968.05		5 500		6 223.60	
7710.3050.00	AG-Beiträge AHV, IV, EO, ALV, Verwaltungskosten	439.45		400		398.40	
7710.3054.00	AG-Beiträge an Familienausgleichskasse	125.40		100		112.00	
7710.3111.00	Anschaffung Apparate, Geräte, Werkzeuge	0.00		1 500		0.00	
7710.3119.00	Grabfassungen	0.00		2 500		0.00	
7710.3120.00	Ver- und Entsorgung	1 151.45		3 000		3 267.85	
7710.3130.00	Steuern, Gebühren, übrig. Verw.aufwand	0.00		500		0.00	
7710.3134.00	Sach- und Haftpflichtversicherungen	254.80		400		255.95	
7710.3137.00	Steuern und Abgaben	161.25		100		36.25	
7710.3140.00	Friedhofunterhalt	17 455.95		18 000		19 884.70	
7710.3144.00	Unterhalt Friedhofgebäude	929.50		3 000		7 546.50	
7710.3151.00	Unterhalt Maschinen und Werkzeuge	0.00		500		0.00	
7710.3300.30	Planmässige Abschreibungen übrige Tiefbauten	1 156.40		1 200		1 156.40	
7710.4240.00	Friedhofgebühren		14 650.00		14 000		8 950.00
7710.4612.00	Anteil Gemeinde Trub (Gebiet Kröschenbrunnen)		0.00		1 500		500.00
779	Umweltschutz	8 397.55		10 800		7 532.05	
	Nettoergebnis		8 397.55		10 800		7 532.05
7791	Öffentliche Toilettenanlagen	1 427.75		3 600		1 332.15	
	Nettoergebnis		1 427.75		3 600		1 332.15
7791.3010.00	Löhne	1 427.75		2 500		1 332.15	
7791.3050.00	AG-Beiträge AHV, IV, EO, ALV, Verwaltungskosten	0.00		150		0.00	
7791.3054.00	AG-Beiträge an Familienausgleichskasse	0.00		50		0.00	
7791.3101.00	Verbrauchsmaterial	0.00		300		0.00	
7791.3170.00	Spesen	0.00		100		0.00	
7791.3199.00	Übriger Verwaltungsaufwand	0.00		500		0.00	
7792	Hundetoiletten	6 969.80		7 200		6 199.90	
	Nettoergebnis		6 969.80		7 200		6 199.90

Erfolgsrechnung

Funktionale Gliederung 1.1.2018 bis 31.12.2018

Trubschachen		Jahresrechnung 2018		Budget 2018		Jahresrechnung 2017	
		Aufwand	Ertrag	Aufwand	Ertrag	Aufwand	Ertrag
7792.3010.00	Löhne des Verwaltungs- und Betriebspersonals	4 943.65		3 000		3 757.00	
7792.3101.00	Betriebs-, Verbrauchsmaterial	1 052.05		1 000		741.95	
7792.3119.00	Anschaffung Robidog	797.00		2 500		1 049.95	
7792.3170.00	Reisekosten und Spesen	177.10		700		651.00	
79	Raumordnung	58 537.40	9 000.00	37 000	12 500	10 880.00	
	Nettoergebnis		49 537.40		24 500		10 880.00
790	Raumordnung	58 537.40	9 000.00	37 000	12 500	10 880.00	
	Nettoergebnis		49 537.40		24 500		10 880.00
7900	Raumordnung allgemein	48 597.40	9 000.00	26 000	12 500	975.00	
	Nettoergebnis		39 597.40		13 500		975.00
7900.3130.00	ÖREB-Kataster	24 985.85		25 000		0.00	
7900.3130.01	Honorar Ortsplanung, Umsetzung Messweisen	6 736.65		0		0.00	
7900.3130.02	Honorar Ortsplanung, Ausscheidung Gewässerräume	15 899.90		0		0.00	
7900.3635.00	Beitrag kant. Planungsgruppe	875.00		900		875.00	
7900.3636.00	Diverse Beiträge	100.00		100		100.00	
7900.4631.00	ÖREB-Kataster, Kantonsbeitrag		9 000.00		12 500		0.00
7907	Regionalkonferenzen	9 940.00		11 000		9 905.00	
	Nettoergebnis		9 940.00		11 000		9 905.00
7907.3634.00	Beitrag Regionalkonferenz Emmental	9 940.00		11 000		9 905.00	
8	Volkswirtschaft	11 321.65	70 248.00	21 750	67 750	14 768.85	73 372.00
	Nettoergebnis	58 926.35		46 000		58 603.15	
81	Landwirtschaft	1 530.05		4 650		2 080.50	
	Nettoergebnis		1 530.05		4 650		2 080.50
811	Verwaltung, Vollzug und Kontrolle	80.00		600		282.80	
	Nettoergebnis		80.00		600		282.80
8110	Verwaltung, Vollzug und Kontrolle	80.00		600		282.80	
	Nettoergebnis		80.00		600		282.80
8110.3000.00	Entschädigungen, Tag- und Sitzungsgelder	80.00		600		282.80	
813	Produktionsverbesserungen Vieh	420.00		450		420.00	
	Nettoergebnis		420.00		450		420.00
8130	Produktionsverbesserungen Vieh	420.00		450		420.00	
	Nettoergebnis		420.00		450		420.00

Erfolgsrechnung

Funktionale Gliederung 1.1.2018 bis 31.12.2018

Trubschachen		Jahresrechnung 2018		Budget 2018		Jahresrechnung 2017	
		Aufwand	Ertrag	Aufwand	Ertrag	Aufwand	Ertrag
8130.3160.00	Pachtzins Viehanbinde	120.00		150		120.00	
8130.3160.01	Raummiete Viehanbinde	300.00		300		300.00	
814	Produktionsverbesserungen Pflanzen	1 030.05		3 600		1 377.70	
	Nettoergebnis		1 030.05		3 600		1 377.70
8140	Produktionsverbesserungen Pflanzen	1 030.05		3 600		1 377.70	
	Nettoergebnis		1 030.05		3 600		1 377.70
8140.3010.00	Lohn Ackerbauleiter	903.35		3 000		1 122.00	
8140.3050.00	AG-Beiträge AHV, IV, EO, ALV, Verwaltungskosten	56.95		200		71.80	
8140.3054.00	AG-Beiträge an Familienausgleichskasse	16.25		50		20.20	
8140.3170.00	Spesenentschädigungen	53.50		350		163.70	
82	Forstwirtschaft	100.00		100		100.00	3 465.00
	Nettoergebnis		100.00		100	3 365.00	
820	Forstwirtschaft	100.00		100		100.00	3 465.00
	Nettoergebnis		100.00		100	3 365.00	
8200	Forstwirtschaft	100.00		100		100.00	3 465.00
	Nettoergebnis		100.00		100	3 365.00	
8200.3636.00	Beitrag Vereinigung Holzenergie Emmental	100.00		100		100.00	
8200.4250.00	Verkäufe		0.00		0		3 465.00
84	Tourismus	8 391.60		12 200		11 288.35	
	Nettoergebnis		8 391.60		12 200		11 288.35
840	Tourismus	8 391.60		12 200		11 288.35	
	Nettoergebnis		8 391.60		12 200		11 288.35
8400	Tourismus	8 391.60		12 200		11 288.35	
	Nettoergebnis		8 391.60		12 200		11 288.35
8400.3000.00	Entschädigungen, Tag- und Sitzungsgelder	950.00		2 000		1 170.00	
8400.3102.00	Prospekt- und Werbematerial	2 084.85		3 800		5 670.10	
8400.3130.00	Beiträge überregionale Projekte	5 256.75		6 100		4 448.25	
8400.3170.00	Spesen	0.00		300		0.00	
8400.3635.00	Beitrag Verein Freunde der Herzroute	100.00		0		0.00	
87	Brennstoffe und Energie	1 300.00	70 248.00	4 800	67 750	1 300.00	69 907.00
	Nettoergebnis	68 948.00		62 950		68 607.00	
871	Elektrizität	1 300.00	70 248.00	4 800	67 750	1 300.00	69 907.00

Erfolgsrechnung

Funktionale Gliederung 1.1.2018 bis 31.12.2018

Trubschachen		Jahresrechnung 2018		Budget 2018		Jahresrechnung 2017	
		Aufwand	Ertrag	Aufwand	Ertrag	Aufwand	Ertrag
	Nettoergebnis	68 948.00		62 950		68 607.00	
8710	Elektrizität allgemein	1 300.00	70 248.00	4 800	67 750	1 300.00	69 907.00
	Nettoergebnis	68 948.00		62 950		68 607.00	
8710.3130.00	Aufwand BEAKOM	0.00		3 500		0.00	
8710.3636.00	Trägerverein Energiestadt	1 300.00		1 300		1 300.00	
8710.4120.00	Konzessionsgebühr BKW		70 248.00		66 000		69 907.00
8710.4631.00	Kantonsbeitrag BEAKOM		0.00		1 750		0.00
9	Finanzen und Steuern	640 708.23	4 246 390.50	467 250	4 202 320	641 704.75	4 014 872.73
	Nettoergebnis	3 605 682.27		3 735 070		3 373 167.98	
91	Steuern	22 475.40	2 826 889.50	22 000	2 556 100	18 683.00	2 636 665.30
	Nettoergebnis	2 804 414.10		2 534 100		2 617 982.30	
910	Steuern	22 475.40	2 826 889.50	22 000	2 556 100	18 683.00	2 636 665.30
	Nettoergebnis	2 804 414.10		2 534 100		2 617 982.30	
9100	Allgemeine Gemeindesteuern	22 291.35	2 446 775.55	22 000	2 172 600	17 942.45	2 213 512.05
	Nettoergebnis	2 424 484.20		2 150 600		2 195 569.60	
9100.3180.00	Wertberichtigungen gefährdete Steuerguthaben	2 175.00		0		790.00	
9100.3181.00	Forderungsverluste periodische Steuern	20 116.35		22 000		17 152.45	
9100.4000.00	Einkommenssteuern natürliche Personen Rechnungsjahr		2 135 436.90		1 900 000		1 898 996.40
9100.4000.40	Aktive Steuerauscheidung natürliche Personen		41 090.20		35 000		43 519.80
9100.4000.50	Passive Steuerauscheidungen natürliche Personen		- 53 356.35		- 50 000		- 42 846.85
9100.4000.60	Pauschale Steueranrechnungen natürliche Personen		- 18.10		0		- 86.20
9100.4001.00	Vermögenssteuern natürliche Personen Rechnungsjahr		196 633.50		180 000		178 184.90
9100.4001.40	Aktive Steuerauscheidungen Vermögen natürliche Personen		17 058.50		15 000		16 836.40
9100.4001.50	Passive Steuerauscheidungen Vermögen natürliche Personen		- 8 875.60		- 8 000		- 14 353.35
9100.4002.00	Quellensteuern natürliche Personen		27 257.00		19 000		22 672.10
9100.4002.10	Quellensteuern ausserhalb Ertragsabrechnung (BGSA)		1 335.45		100		608.05
9100.4010.00	Gewinnsteuern juristische Personen Rechnungsjahr		40 828.35		43 000		60 397.70
9100.4010.40	Aktive Steuerauscheidungen juristische Personen		18 613.75		25 000		24 308.85
9100.4010.50	Passive Steuerauscheidungen juristische Personen		- 50.00		- 800		- 5 310.55
9100.4011.00	Kapitalsteuern juristische Personen Rechnungsjahr		15 101.10		2 000		11 802.80
9100.4011.40	Aktive Steuerauscheidungen Kapitalsteuern juristische Personen		1 805.45		2 000		11.85
9100.4011.50	Passive Steuerauscheidungen Kapitalsteuern juristische Personen		- 106.80		- 200		- 39.35

Erfolgsrechnung

Funktionale Gliederung 1.1.2018 bis 31.12.2018

Trubschachen		Jahresrechnung 2018		Budget 2018		Jahresrechnung 2017	
		Aufwand	Ertrag	Aufwand	Ertrag	Aufwand	Ertrag
9100.4019.00	Holdingleuern		5 055.20		2 000		12 052.20
9100.4029.00	Eingang abgeschriebene Steuern		8 967.00		8 500		6 757.30
9101	Sondersteuern	111.80	79 905.35		96 000	642.60	121 312.35
	Nettoergebnis	79 793.55		96 000		120 669.75	
9101.3181.00	Forderungsverluste Sonderveranlagungen	111.80		0		642.60	
9101.4000.20	Nachsteuern Einkommenssteuern natürliche Personen		437.05		0		4 997.15
9101.4000.80	Lotteriegewinn		0.00		1 000		0.00
9101.4022.00	Grundstückgewinnsteuern		13 470.10		25 000		40 939.45
9101.4022.10	Sonderveranlagungen		65 998.20		70 000		75 375.75
9102	Liegenschaftssteuern	72.25	296 408.60		284 000	97.95	297 990.90
	Nettoergebnis	296 336.35		284 000		297 892.95	
9102.3181.00	Forderungsverluste Liegenschaftssteuern	72.25		0		97.95	
9102.4021.00	Liegenschaftssteuern		296 408.60		284 000		297 990.90
9103	Hundetaxe		3 800.00		3 500		3 850.00
	Nettoergebnis	3 800.00		3 500		3 850.00	
9103.4033.00	Hundetaxen		3 800.00		3 500		3 850.00
93	Finanz- und Lastenausgleich	265 994.00	1 364 953.00	262 000	1 407 000	262 140.00	1 305 873.00
	Nettoergebnis	1 098 959.00		1 145 000		1 043 733.00	
930	Finanz- und Lastenausgleich	265 994.00	1 364 953.00	262 000	1 407 000	262 140.00	1 305 873.00
	Nettoergebnis	1 098 959.00		1 145 000		1 043 733.00	
9300	Finanz- und Lastenausgleich	265 994.00	1 364 953.00	262 000	1 407 000	262 140.00	1 305 873.00
	Nettoergebnis	1 098 959.00		1 145 000		1 043 733.00	
9300.3621.60	Gemeindeanteil Lastenausgleich neue Aufgabenteilung	265 994.00		262 000		262 140.00	
9300.4621.50	Zuschuss Mindestausstattung		504 684.00		527 000		469 292.00
9300.4621.60	Zuschuss geografisch-topografische Lasten		247 353.00		252 000		248 095.00
9300.4621.61	Zuschuss soziodemografische Lasten		15 298.00		16 000		15 812.00
9300.4622.70	Zuschuss Disparitätenabbau		597 618.00		612 000		572 674.00
95	Ertragsanteile, übrige		941.50		6 000		
	Nettoergebnis	941.50		6 000			
950	Ertragsanteile, übrige		941.50		6 000		
	Nettoergebnis	941.50		6 000			
9500	Ertragsanteile, übrige		941.50		6 000		
	Nettoergebnis	941.50		6 000			

Erfolgsrechnung

Funktionale Gliederung 1.1.2018 bis 31.12.2018

Trubschachen		Jahresrechnung 2018		Budget 2018		Jahresrechnung 2017	
		Aufwand	Ertrag	Aufwand	Ertrag	Aufwand	Ertrag
9500.4024.00	Erbschafts- und Schenkungssteuern		941.50		6 000		0.00
96	Vermögens- und Schuldenverwaltung	54 716.40	52 705.35	45 150	49 700	58 023.90	51 297.60
	Nettoergebnis		2 011.05	4 550			6 726.30
961	Zinsen	54 703.40	15 605.65	45 100	13 500	58 010.55	14 047.90
	Nettoergebnis		39 097.75		31 600		43 962.65
9610	Zinsen	54 703.40	15 605.65	45 100	13 500	58 010.55	14 047.90
	Nettoergebnis		39 097.75		31 600		43 962.65
9610.3401.00	Zinsen auf kurzfristigen Schulden (Sachgruppe 201)	0.00		1 000		182.65	
9610.3406.00	Zinsen auf mittel- und langfr. Schulden	47 878.65		33 000		47 468.60	
9610.3406.09	Zinsen auf Sonderrechnungen	131.00		300		265.00	
9610.3409.00	Verrechnete Zinsen Spezialfinanzierungen (71-73)	694.00		1 800		1 199.00	
9610.3499.00	Vergütungszinsen	5 999.75		9 000		8 895.30	
9610.4400.00	Zinsen flüssige Mittel		4 346.00		3 000		4 433.50
9610.4401.00	Verzugszinsen Steuern		11 259.65		10 000		9 614.40
9610.4409.00	Verrechnete Zinsen Spezialfinanzierungen (71-73)		0.00		500		0.00
963	Liegenschaften des Finanzvermögens	13.00	37 099.70	50	36 200	13.35	37 249.70
	Nettoergebnis	37 086.70		36 150		37 236.35	
9630	Liegenschaften des Finanzvermögens	13.00	37 099.70	50	36 200	13.35	37 249.70
	Nettoergebnis	37 086.70		36 150		37 236.35	
9630.3439.00	Versicherungsprämien	13.00		50		13.35	
9630.4430.00	Baurechtzins		36 259.70		36 200		36 259.70
9630.4430.01	Mietzins Autounterstand		840.00		0		840.00
9630.4896.00	Entnahmen aus Neubewertungsreserven		0.00		0		150.00
97	Rückverteilungen		901.15		500		504.10
	Nettoergebnis	901.15		500		504.10	
971	Rückverteilungen aus CO2-Abgabe		901.15		500		504.10
	Nettoergebnis	901.15		500		504.10	
9710	Rückverteilungen aus CO2-Abgabe		901.15		500		504.10
	Nettoergebnis	901.15		500		504.10	
9710.4699.10	Rückverteilungen		901.15		500		504.10
99	Nicht aufgeteilte Posten	297 522.43		138 100	183 020	302 857.85	20 532.73
	Nettoergebnis		297 522.43	44 920			282 325.12

Erfolgsrechnung

Funktionale Gliederung 1.1.2018 bis 31.12.2018

Trubschachen		Jahresrechnung 2018		Budget 2018		Jahresrechnung 2017	
		Aufwand	Ertrag	Aufwand	Ertrag	Aufwand	Ertrag
990	Nicht aufgeteilte Posten	215 682.70		138 100		302 857.85	
	Nettoergebnis		215 682.70		138 100		302 857.85
9900	Nicht aufgeteilte Posten, Art. 84 GV	77 701.80				164 876.95	
	Nettoergebnis		77 701.80				164 876.95
9900.3894.00	Zusätzliche Abschreibungen VV	77 701.80		0		164 876.95	
9901	Abschreibung bestehendes Verwaltungsvermögen	137 980.90		138 100		137 980.90	
	Nettoergebnis		137 980.90		138 100		137 980.90
9901.3300.10	Planmässige Abschreibungen Strassen/Verkehrswege	6 275.65		6 300		6 275.65	
9901.3300.40	Planmässige Abschreibungen Hochbauten VV	131 705.25		131 800		131 705.25	
995	Neutrale Aufwendungen und Erträge						20 532.73
	Nettoergebnis					20 532.73	
9950	Neutrale Aufwendungen und Erträge						20 532.73
	Nettoergebnis					20 532.73	
9950.4390.00	Übriger Ertrag		0.00		0		20 532.73
999	Abschluss	81 839.73			183 020		
	Nettoergebnis		81 839.73		183 020		
9990	Abschluss	81 839.73			183 020		
	Nettoergebnis		81 839.73		183 020		
9990.9000.00	Ertragsüberschuss	81 839.73	0.00	0	0	0.00	0.00
9990.9001.00	Aufwandüberschuss	0.00	0.00	0	183 020	0.00	0.00

12.3 Erfolgsrechnung nach Sachgruppen

Erfolgsrechnung Sachgruppen

Funktionale Gliederung 1.1.2018 bis 31.12.2018

Trubschachen		Jahresrechnung 2018		Budget 2018		Jahresrechnung 2017	
		Aufwand	Ertrag	Aufwand	Ertrag	Aufwand	Ertrag
	Total	5 830 485.70	5 830 485.70	5 598 320	5 598 320	5 475 711.45	5 475 711.45
3	Aufwand	5 625 878.22		5 588 750		5 387 922.75	
30	Personalaufwand	850 299.50		885 550		831 829.50	
300	Behörden und Kommissionen	106 835.35		110 600		104 888.40	
3000	Löhne, Tag- und Sitzungsgelder an Behörden und Kommissionen	106 835.35	0.00	110 600	0	104 888.40	0.00
301	Löhne des Verwaltungs- und Betriebspersonals	635 657.55		650 100		615 813.25	
3010	Löhne des Verwaltungs- und Betriebspersonals	635 657.55	0.00	650 100	0	615 813.25	0.00
302	Löhne der Lehrpersonen			1 000		840.00	
3020	Löhne der Lehrpersonen	0.00	0.00	1 000	0	840.00	0.00
304	Zulagen	900.00		600		600.00	
3040	Kinder- und Ausbildungszulagen	900.00	0.00	600	0	600.00	0.00
305	Arbeitgeberbeiträge	99 629.40		111 650		103 706.70	
3050	AG-Beiträge AHV, IV, EO, ALV, Verwaltungskosten	40 289.95	0.00	42 400	0	40 239.25	0.00
3052	AG-Beiträge an Pensionskassen	42 380.35	0.00	47 000	0	46 685.40	0.00
3053	AG-Beiträge an Unfallversicherungen	4 843.80	0.00	7 580	0	4 758.90	0.00
3054	AG-Beiträge an Familienausgleichskasse	11 441.25	0.00	12 750	0	11 319.00	0.00
3055	AG-Beiträge an Krankentaggeldversicherungen	674.05	0.00	1 920	0	704.15	0.00
309	Übriger Personalaufwand	7 277.20		11 600		5 981.15	
3090	Aus- und Weiterbildung des Personals	5 519.85	0.00	7 300	0	2 360.00	0.00
3091	Personalwerbung	0.00	0.00	0	0	1 294.15	0.00
3099	Übriger Personalaufwand	1 757.35	0.00	4 300	0	2 327.00	0.00
31	Sach- und übriger Betriebsaufwand	1 191 992.27		1 166 250		940 524.17	
310	Material- und Warenaufwand	105 539.47		134 100		122 284.47	
3100	Büromaterial	22 529.10	0.00	27 800	0	23 493.50	0.00
3101	Betriebs-, Verbrauchsmaterial	24 495.65	0.00	25 500	0	27 928.45	0.00

Erfolgsrechnung Sachgruppen

Funktionale Gliederung 1.1.2018 bis 31.12.2018

Trubschachen		Jahresrechnung 2018		Budget 2018		Jahresrechnung 2017	
		Aufwand	Ertrag	Aufwand	Ertrag	Aufwand	Ertrag
3102	Drucksachen, Publikationen	2 286.85	0.00	7 300	0	9 169.40	0.00
3103	Fachliteratur, Zeitschriften	2 391.65	0.00	2 500	0	2 328.55	0.00
3104	Lehrmittel	42 572.42	0.00	56 500	0	46 410.27	0.00
3105	Lebensmittel	9 716.85	0.00	12 000	0	10 769.60	0.00
3106	Medizinisches Material	62.40	0.00	1 000	0	5.95	0.00
3109	Übriger Material- und Warenaufwand	1 484.55	0.00	1 500	0	2 178.75	0.00
311	Nicht aktivierbare Anlagen	36 810.44		57 800		42 840.30	
3110	Büromöbel und Geräte	598.00	0.00	7 000	0	8 418.70	0.00
3111	Maschinen, Geräte und Fahrzeuge.	14 586.64	0.00	17 500	0	2 910.45	0.00
3112	Kleider, Wäsche, Vorhänge	382.65	0.00	1 300	0	0.00	0.00
3113	Hardware	9 349.40	0.00	9 000	0	5 711.20	0.00
3118	Immaterielle Anlagen	6 288.60	0.00	6 000	0	21 060.00	0.00
3119	Übrige nicht aktivierbare Anlagen	5 605.15	0.00	17 000	0	4 739.95	0.00
312	Ver- und Entsorgung Liegenschaften Verwaltungsvermögen	101 359.00		117 550		102 997.60	
3120	Ver- und Entsorgung Liegenschaften Verwaltungsvermögen	101 359.00	0.00	117 550	0	102 997.60	0.00
313	Dienstleistungen und Honorare	309 196.03		355 300		250 822.60	
3130	Dienstleistungen Dritter	238 367.83	0.00	235 200	0	182 196.15	0.00
3132	Honorare externe Berater, Gutachter, Fachexperten etc.	31 151.30	0.00	62 500	0	27 238.55	0.00
3133	Informatik-Nutzungsaufwand	2 145.75	0.00	4 500	0	1 988.25	0.00
3134	Sachversicherungsprämien	25 036.45	0.00	32 800	0	25 074.05	0.00
3136	Honorare privatärztlicher Tätigkeit	6 874.70	0.00	13 000	0	8 485.45	0.00
3137	Steuern und Abgaben	5 620.00	0.00	7 300	0	5 840.15	0.00
314	Baulicher Unterhalt und betrieblicher Unterhalt	503 271.80		345 500		303 793.90	
3140	Unterhalt an Grundstücken	17 455.95	0.00	18 000	0	19 884.70	0.00
3141	Unterhalt Strassen / Verkehrswege	368 589.00	0.00	155 000	0	147 588.00	0.00
3143	Unterhalt übrige Tiefbauten	17 478.00	0.00	56 000	0	30 111.95	0.00
3144	Unterhalt Hochbauten, Gebäude	99 748.85	0.00	116 500	0	106 209.25	0.00
315	Unterhalt Mobilien und immaterielle Anlagen	84 452.55		92 000		70 177.65	
3150	Unterhalt Büromöbel und -geräte	4 161.35	0.00	6 500	0	4 070.15	0.00
3151	Unterhalt Apparate, Maschinen, Geräte, Fahrzeuge, Werkzeuge	43 215.50	0.00	36 000	0	33 974.05	0.00

Erfolgsrechnung Sachgruppen

Funktionale Gliederung 1.1.2018 bis 31.12.2018

Trubschachen		Jahresrechnung 2018		Budget 2018		Jahresrechnung 2017	
		Aufwand	Ertrag	Aufwand	Ertrag	Aufwand	Ertrag
3153	Informatik-Unterhalt (Hardware)	5 360.55	0.00	8 500	0	4 290.20	0.00
3158	Unterhalt immaterielle Anlagen	31 715.15	0.00	41 000	0	27 843.25	0.00
316	Mieten, Leasing, Pachten, Benützungsgebühren	6 205.50		6 450		6 197.80	
3160	Miete und Pacht Liegenschaften	5 505.50	0.00	5 750	0	5 497.80	0.00
3161	Mieten, Benützungskosten Anlagen	100.00	0.00	100	0	100.00	0.00
3169	Übrige Mieten und Benützungskosten	600.00	0.00	600	0	600.00	0.00
317	Spesenentschädigungen	14 742.25		20 950		14 642.60	
3170	Reisekosten und Spesen	1 768.85	0.00	4 350	0	2 720.30	0.00
3171	Exkursionen, Schulreisen und Lager	12 973.40	0.00	16 600	0	11 922.30	0.00
318	Wertberichtigungen auf Forderungen	22 475.40		22 300		18 683.00	
3180	Wertberichtigungen auf Forderungen	2 175.00	0.00	0	0	790.00	0.00
3181	Tatsächliche Forderungsverluste	20 300.40	0.00	22 300	0	17 893.00	0.00
319	Verschiedener Betriebsaufwand	7 939.83		14 300		8 084.25	
3199	Übriger Betriebsaufwand	7 939.83	0.00	14 300	0	8 084.25	0.00
33	Abschreibungen Verwaltungsvermögen	206 499.85		224 400		203 578.85	
330	Sachanlagen VV	206 499.85		224 400		203 578.85	
3300	Planmässige Abschreibungen Sachanlagen	206 499.85	0.00	224 400	0	203 578.85	0.00
3301	Ausserplanmässige Abschreibungen Sachanlagen	0.00	0.00	0	0	0.00	0.00
34	Finanzaufwand	54 716.40		45 250		58 023.90	
340	Zinsaufwand	48 703.65		36 200		49 115.25	
3400	Verzinsung laufende Verbindlichkeiten	0.00	0.00	0	0	0.00	0.00
3401	Verzinsung kurzfristige Finanzverbindlichkeiten	0.00	0.00	1 000	0	182.65	0.00
3406	Verzinsung langfristige Finanzverbindlichkeiten	48 009.65	0.00	33 300	0	47 733.60	0.00
3409	Übrige Passivzinsen	694.00	0.00	1 900	0	1 199.00	0.00
342	Kapitalbeschaffungs- und Verwaltungskosten						
3420	Kapitalbeschaffung und -verwaltung	0.00	0.00	0	0	0.00	0.00
343	Liegenschaftenaufwand Finanzvermögen	13.00		50		13.35	
3439	Übriger Liegenschaftsaufwand FV	13.00	0.00	50	0	13.35	0.00
349	Verschiedener Finanzaufwand	5 999.75		9 000		8 895.30	

Erfolgsrechnung Sachgruppen

Funktionale Gliederung 1.1.2018 bis 31.12.2018

Trubschachen		Jahresrechnung 2018		Budget 2018		Jahresrechnung 2017	
		Aufwand	Ertrag	Aufwand	Ertrag	Aufwand	Ertrag
3499	Übriger Finanzaufwand	5 999.75	0.00	9 000	0	8 895.30	0.00
35	Einlagen in Fonds und Spezialfinanzierungen	257 817.60		240 000		328 026.50	
351	Einlagen in Fonds und Spezialfinanzierungen im Eigenkapital	257 817.60		240 000		328 026.50	
3510	Einlagen in Spezialfinanzierungen EK	257 817.60	0.00	240 000	0	328 026.50	0.00
36	Transferaufwand	2 888 850.80		2 929 300		2 763 062.88	
361	Entschädigungen an Gemeinwesen	1 826 379.40		1 832 500		1 775 601.33	
3611	Entschädigungen an Kantone und Konkordate	1 354 347.70	0.00	1 333 300	0	1 306 817.95	0.00
3612	Entschädigungen an Gemeinden und Gemeindeverbände	472 031.70	0.00	499 200	0	468 783.38	0.00
362	Finanz- und Lastenausgleich	265 994.00		262 000		262 140.00	
3621	Finanz- und Lastenausgleich an Kanton	265 994.00	0.00	262 000	0	262 140.00	0.00
363	Beiträge an Gemeinwesen und Dritte	796 477.40		834 800		725 321.55	
3631	Beiträge an Kantone und Konkordate	558 758.00	0.00	562 800	0	496 400.00	0.00
3632	Beiträge an Gemeinden und Gemeindeverbände	166 607.15	0.00	181 000	0	154 601.35	0.00
3634	Beiträge an öffentliche Unternehmungen	14 753.55	0.00	16 000	0	14 705.10	0.00
3635	Beiträge an private Unternehmungen	3 846.00	0.00	3 600	0	3 951.50	0.00
3636	Beiträge an private Organisationen ohne Erwerbszweck	51 912.70	0.00	70 800	0	54 133.60	0.00
3637	Beiträge an private Haushalte	600.00	0.00	600	0	1 530.00	0.00
38	Ausserordentlicher Aufwand	175 701.80		98 000		262 876.95	
389	Einlagen in das Eigenkapital	175 701.80		98 000		262 876.95	
3893	Einlagen in Vorfinanzierungen des EK	98 000.00	0.00	98 000	0	98 000.00	0.00
3894	Einlagen in finanzpolitische Reserven	77 701.80	0.00	0	0	164 876.95	0.00
4	Ertrag		5 830 485.70		5 414 950		5 475 711.45
40	Fiskalertrag		2 827 831.00		2 562 100		2 636 665.30
400	Direkte Steuern natürliche Personen		2 356 998.55		2 092 100		2 108 528.40
4000	Einkommenssteuern natürliche Personen	0.00	2 123 589.70	0	1 886 000	0.00	1 904 580.30
4001	Vermögenssteuern natürliche Personen	0.00	204 816.40	0	187 000	0.00	180 667.95
4002	Quellensteuern natürliche Personen	0.00	28 592.45	0	19 100	0.00	23 280.15

Erfolgsrechnung Sachgruppen

Funktionale Gliederung 1.1.2018 bis 31.12.2018

Trubschachen		Jahresrechnung 2018		Budget 2018		Jahresrechnung 2017	
		Aufwand	Ertrag	Aufwand	Ertrag	Aufwand	Ertrag
401	Direkte Steuern juristische Personen		81 247.05		73 000		103 223.50
4010	Gewinnsteuern juristische Personen	0.00	59 392.10	0	67 200	0.00	79 396.00
4011	Kapitalsteuern juristische Personen	0.00	16 799.75	0	3 800	0.00	11 775.30
4019	Übrige direkte Steuern juristische Personen	0.00	5 055.20	0	2 000	0.00	12 052.20
402	Übrige Direkte Steuern		385 785.40		393 500		421 063.40
4021	Grundsteuern	0.00	296 408.60	0	284 000	0.00	297 990.90
4022	Vermögensgewinnsteuern	0.00	79 468.30	0	95 000	0.00	116 315.20
4024	Erbschafts- und Schenkungssteuern	0.00	941.50	0	6 000	0.00	0.00
4029	Eingang abgeschriebene Steuern	0.00	8 967.00	0	8 500	0.00	6 757.30
403	Besitz- und Aufwandsteuern		3 800.00		3 500		3 850.00
4033	Hundesteuer	0.00	3 800.00	0	3 500	0.00	3 850.00
41	Regalien und Konzessionen		70 248.00		66 000		69 907.00
412	Konzessionen		70 248.00		66 000		69 907.00
4120	Konzessionen	0.00	70 248.00	0	66 000	0.00	69 907.00
42	Entgelte		914 920.20		848 100		964 892.51
420	Ersatzabgaben		92 272.35		79 000		85 252.13
4200	Ersatzabgaben	0.00	92 272.35	0	79 000	0.00	85 252.13
421	Gebühren für Amtshandlungen		35 452.90		42 000		45 138.05
4210	Gebühren für Amtshandlungen	0.00	35 452.90	0	42 000	0.00	45 138.05
423	Schul- und Kursgelder		9 392.90		13 500		11 566.35
4230	Schulgelder	0.00	9 392.90	0	12 500	0.00	10 474.35
4231	Kursgelder	0.00	0.00	0	1 000	0.00	1 092.00
424	Benützungsgebühren und Dienstleistungen		724 996.95		690 450		791 130.55
4240	Benützungsgebühren und Dienstleistungen	0.00	724 996.95	0	690 450	0.00	791 130.55
425	Erlös aus Verkäufen		652.90		500		3 793.28
4250	Verkäufe	0.00	652.90	0	500	0.00	3 793.28
426	Rückerstattungen		52 085.10		22 450		27 876.95
4260	Rückerstattungen Dritter	0.00	52 085.10	0	22 450	0.00	27 876.95

Erfolgsrechnung Sachgruppen

Funktionale Gliederung 1.1.2018 bis 31.12.2018

Trubschachen		Jahresrechnung 2018		Budget 2018		Jahresrechnung 2017	
		Aufwand	Ertrag	Aufwand	Ertrag	Aufwand	Ertrag
427	Bussen		67.10		200		135.20
4270	Bussen	0.00	67.10	0	200	0.00	135.20
43	Verschiedene Erträge						20 532.73
439	Übriger Ertrag						20 532.73
4390	Übriger Ertrag	0.00	0.00	0	0	0.00	20 532.73
44	Finanzertrag		135 253.00		136 500		142 148.85
440	Zinsertrag		16 299.65		15 300		15 246.90
4400	Zinsen flüssige Mittel	0.00	4 346.00	0	3 000	0.00	4 433.50
4401	Zinsen Forderungen und Kontokorrente	0.00	11 259.65	0	10 000	0.00	9 614.40
4409	Übrige Zinsen von Finanzvermögen	0.00	694.00	0	2 300	0.00	1 199.00
441	Realisierte Gewinne FV						
4410	Gewinne aus Verkäufen von Finanzanlagen FV	0.00	0.00	0	0	0.00	0.00
4411	Gewinn aus Verkäufen von Sachanlagen FV	0.00	0.00	0	0	0.00	0.00
443	Liegenschaftenertrag FV		37 099.70		36 200		37 099.70
4430	Pacht- und Mietzinse Liegenschaften FV	0.00	37 099.70	0	36 200	0.00	37 099.70
447	Liegenschaftenertrag VV		81 853.65		85 000		89 802.25
4470	Pacht- und Mietzinse Liegenschaften VV	0.00	37 440.00	0	37 000	0.00	37 440.00
4472	Vergütung für Benützungen Liegenschaften VV	0.00	44 413.65	0	48 000	0.00	52 362.25
45	Entnahmen aus Fonds und Spezialfinanzierungen		6 053.45		12 700		4 624.65
451	Entnahmen aus Fonds und Spezialfinanzierungen im Eigenkapital		6 053.45		12 700		4 624.65
4510	Entnahmen aus Spezialfinanzierungen des EK	0.00	6 053.45	0	12 700	0.00	4 624.65
46	Transferertrag		1 789 458.35		1 679 550		1 549 426.81
460	Ertragsanteile				3 000		
4601	Anteil an Kantonserträgen und Konkordaten	0.00	0.00	0	3 000	0.00	0.00
461	Entschädigungen von Gemeinwesen		214 861.95		227 800		199 334.00
4611	Entschädigungen von Kantonen und Konkordaten	0.00	3 963.00	0	4 200	0.00	4 091.00
4612	Entschädigungen von Gemeinden und Gemeindeverbänden	0.00	210 898.95	0	223 600	0.00	195 243.00

Erfolgsrechnung Sachgruppen

Funktionale Gliederung 1.1.2018 bis 31.12.2018

Trubschachen		Jahresrechnung 2018		Budget 2018		Jahresrechnung 2017	
		Aufwand	Ertrag	Aufwand	Ertrag	Aufwand	Ertrag
462	Finanz- und Lastenausgleich		1 364 953.00		1 407 000		1 305 873.00
4621	Finanz- und Lastenausgleich von Kantonen und Konkordaten	0.00	767 335.00	0	795 000	0.00	733 199.00
4622	Finanz- und Lastenausgleich von Gemeinden und Gemeindeverbänden	0.00	597 618.00	0	612 000	0.00	572 674.00
463	Beiträge von Gemeinwesen und Dritten		208 742.25		41 250		43 715.71
4631	Beiträge von Kantonen und Konkordaten	0.00	205 391.75	0	39 750	0.00	40 905.00
4635	Beiträge von privaten Unternehmungen	0.00	3 350.50	0	1 500	0.00	2 810.71
469	Verschiedener Transferertrag		901.15		500		504.10
4699	Rückverteilungen	0.00	901.15	0	500	0.00	504.10
48	Ausserordentlicher Ertrag		86 721.70		110 000		87 513.60
489	Entnahmen aus dem Eigenkapital		86 721.70		110 000		87 513.60
4893	Entnahmen aus Vorfinanzierungen des EK	0.00	86 721.70	0	110 000	0.00	87 363.60
4894	Entnahmen aus finanzpolitischen Reserven	0.00	0.00	0	0	0.00	0.00
4896	Entnahmen aus Neubewertungsreserven	0.00	0.00	0	0	0.00	150.00
49	Interne Verrechnungen						
491	Dienstleistungen						
4910	Interne Verrechnung von Dienstleistungen	0.00	0.00	0	0	0.00	0.00
9	Abschlusskonten	204 607.48		9 570	183 370	87 788.70	
90	Abschluss Erfolgsrechnung	204 607.48		9 570	183 370	87 788.70	
900	Abschluss Allgemeiner Haushalt	81 839.73			183 020		
9000	Ertragsüberschuss	81 839.73	0.00	0	0	0.00	0.00
9001	Aufwandüberschuss	0.00	0.00	0	183 020	0.00	0.00
901	Abschluss Spezialfinanzierungen und Fonds im EK	122 767.75		9 570	350	87 788.70	
9010	Abschluss Spezialfinanzierungen und Fonds im EK, Ertragsüberschuss	122 767.75	0.00	9 570	0	87 788.70	0.00
9011	Abschluss Spezialfinanzierungen und Fonds im EK, Aufwandüberschuss	0.00	0.00	0	350	0.00	0.00

12.4 Investitionsrechnung nach Funktionen

Investitionsrechnung

Funktionale Gliederung 1.1.2018 bis 31.12.2018

Trubschachen		Jahresrechnung 2018		Budget 2018		Jahresrechnung 2017	
		Ausgaben	Einnahmen	Ausgaben	Einnahmen	Ausgaben	Einnahmen
1	Öffentliche Ordnung und Sicherheit, Verteidigung	44 292.55	10 000.00	40 000	10 000		
	Nettoergebnis		34 292.55		30 000		
15	Feuerwehr	44 292.55	10 000.00	40 000	10 000		
	Nettoergebnis		34 292.55		30 000		
150	Feuerwehr	44 292.55	10 000.00	40 000	10 000		
	Nettoergebnis		34 292.55		30 000		
1500	Feuerwehr	44 292.55	10 000.00	40 000	10 000		
	Nettoergebnis		34 292.55		30 000		
1500.5030.00	Löschwassersilo Hüpfenboden	44 292.55		40 000		0.00	
1500.6310.00	Löschwassersilo Hüpfenboden, Kantonsbeitrag		10 000.00		10 000		0.00
2	Bildung			25 000			
	Nettoergebnis				25 000		
21	Obligatorische Schule			25 000			
	Nettoergebnis				25 000		
219	Obligatorische Schule			25 000			
	Nettoergebnis				25 000		
2190	Schulleitung und Schulverwaltung			25 000			
	Nettoergebnis				25 000		
2190.5060.00	ICT Lehrplan 21	0.00		25 000		0.00	
6	Verkehr und Nachrichtenübermittlung	472 122.10	242 085.00	950 000	331 000	508 313.55	51 330.00
	Nettoergebnis		230 037.10		619 000		456 983.55
61	Strassenverkehr	472 122.10	242 085.00	950 000	331 000	508 313.55	51 330.00
	Nettoergebnis		230 037.10		619 000		456 983.55
615	Gemeindestrassen	472 122.10	242 085.00	950 000	331 000	508 313.55	51 330.00
	Nettoergebnis		230 037.10		619 000		456 983.55
6150	Gemeindestrassen	472 122.10	242 085.00	950 000	331 000	508 313.55	51 330.00
	Nettoergebnis		230 037.10		619 000		456 983.55

Investitionsrechnung

Funktionale Gliederung 1.1.2018 bis 31.12.2018

Trubschachen	Jahresrechnung 2018		Budget 2018		Jahresrechnung 2017	
	Ausgaben	Einnahmen	Ausgaben	Einnahmen	Ausgaben	Einnahmen
6150.5010.01	Sanierung Steinbachstrasse (Steinbachstöckli-Abzw. Hauenen)	49 208.15		120 000		0.00
6150.5010.05	Erschliessung Himmelhausmatte (Einlenker Kantonsstrasse)	0.00		0		4 252.85
6150.5010.08	Sanierung Hegenstrasse, Vorprojekt	13 661.50		0		5 944.30
6150.5010.10	Sanierung Ortbachstrasse	48 478.85		0		163 614.95
6150.5010.11	PWI Krümpelstrasse inkl. Anfahrt Rentsch	0.00		0		127 636.50
6150.5010.13	Sanierung Bäreggstaldenstrasse und PWI Bäregghöhe-Heidbühl	69 662.55		200 000		77 872.25
6150.5010.15	Erneuerung Strassenbeleuchtung	0.00		0		81 992.70
6150.5010.16	Fussgänger- und Velosteg Himmelhausmatte	0.00		100 000		0.00
6150.5010.18	PWI Hüpfenboden-o.Hegen+h.Blapbach-Hüllli	289 899.40		430 000		0.00
6150.5010.19	Sanierung Bahnwägli	1 211.65		0		0.00
6150.5640.00	Gemeindebeitrag Sanierung Buhusstrasse 2. Etappe	0.00		100 000		47 000.00
6150.6310.01	Steinbachstr. Stöckli-Abzw., Kantonsbeitrag		92 000.00		120 000	0.00
6150.6310.02	Krümpelhüttenstr.(Scherh-Abzw. Bauernbl.),Kantonsbeitrag		0.00		0	1 330.00
6150.6310.04	Rutsche Blapbachweidli, Kantonsbeitrag		0.00		0	0.00
6150.6310.11	PWI Krümpelstrasse inkl. Anfahrt Rentsch, Kantonsbeitrag		23 085.00		0	50 000.00
6150.6310.12	Sanierung Steinbachbrücke 2015, Kantonsbeitrag		0.00		0	0.00
6150.6310.13	Sanierung und PWI Bäreggstasse, Kantonsbeitrag		76 000.00		95 000	0.00
6150.6310.18	PWI Hüpfenboden-o.Hegen+o.Blapbach-Hüllli, Kantonsbeitrag		51 000.00		116 000	0.00
7	Umweltschutz und Raumordnung	157 410.75	5 506.70	1 532 000	639 000	207 885.65
	Nettoergebnis		151 904.05		893 000	207 885.65
71	Wasserversorgung	83 598.35	596.50	1 200 000	539 000	130 885.65
	Nettoergebnis		83 001.85		661 000	130 885.65
710	Wasserversorgung	83 598.35	596.50	1 200 000	539 000	130 885.65
	Nettoergebnis		83 001.85		661 000	130 885.65
7101	Wasserversorgung [Gemeindebetrieb]	83 598.35	596.50	1 200 000	539 000	130 885.65
	Nettoergebnis		83 001.85		661 000	130 885.65
7101.5031.00	Erweiterung Wasserleitung Sonnhalde	0.00		56 000		0.00
7101.5031.02	Sanierung Wasserleitungen Ortsdurchfahrt	61 555.25		420 000		0.00
7101.5031.03	Sanierung Ortbachstrasse, Wasserversorgung	13 719.45		0		38 030.65
7101.5031.07	Ringschluss Grabenmatt-Ortbach	8 323.65		160 000		92 855.00
7101.5031.09	Verbindungsbauwerk Langnau	0.00		130 000		0.00
7101.5620.00	Neuorganisation Wasserversorgung (Pumpenanlage/Einkauf/Konzession)	0.00		434 000		0.00
7101.6310.00	Erweiterung Wasserleitung Sonnhalde, Kantonsbeitrag		0.00		17 000	0.00

Investitionsrechnung

Funktionale Gliederung 1.1.2018 bis 31.12.2018

Trubschachen	Jahresrechnung 2018		Budget 2018		Jahresrechnung 2017	
	Ausgaben	Einnahmen	Ausgaben	Einnahmen	Ausgaben	Einnahmen
7101.6310.01		0.00		108 000		0.00
7101.6310.02		0.00		50 000		0.00
7101.6310.07		0.00		10 000		0.00
7101.6320.00		0.00		354 000		0.00
7101.6360.00		596.50		0		0.00
72	Abwasserentsorgung	55 110.65		332 000	100 000	77 000.00
	Nettoergebnis				232 000	77 000.00
720	Abwasserentsorgung	55 110.65		332 000	100 000	77 000.00
	Nettoergebnis				232 000	77 000.00
7201	Abwasserentsorgung [Gemeindebetrieb]	55 110.65		332 000	100 000	77 000.00
	Nettoergebnis				232 000	77 000.00
7201.5032.01	Sanierung Gemeindekanäle GEP 2016	0.00	180 000		0.00	
7201.5292.00	Aufnahme private Abwasserleitungen	55 110.65	102 000		77 000.00	
7201.5620.00	Investitionsbeiträge ARA Region Langnau	0.00	50 000		0.00	
7201.6310.04	Aufnahme private Abwasserleitungen GEP, Kantonsbeitrag		0.00	100 000		0.00
79	Raumordnung	18 701.75	4 910.20			
	Nettoergebnis		13 791.55			
790	Raumordnung	18 701.75	4 910.20			
	Nettoergebnis		13 791.55			
7900	Raumordnung allgemein	18 701.75	4 910.20			
	Nettoergebnis		13 791.55			
7900.5290.00	Einzonung Götschimatte, Verfahrensbegleitung	18 701.75		0	0.00	
7900.6350.00	Anteile Jakob und Götschi		4 910.20		0	0.00
9	Finanzen und Steuern	257 591.70	673 825.40	964 000	2 487 000	51 330.00
	Nettoergebnis	416 233.70		1 523 000		664 869.20
99	Nicht aufgeteilte Posten	257 591.70	673 825.40	964 000	2 487 000	51 330.00
	Nettoergebnis	416 233.70		1 523 000		664 869.20
999	Abschluss	257 591.70	673 825.40	964 000	2 487 000	51 330.00
	Nettoergebnis	416 233.70		1 523 000		664 869.20
9990	Abschluss	257 591.70	673 825.40	964 000	2 487 000	51 330.00
	Nettoergebnis	416 233.70		1 523 000		664 869.20

Investitionsrechnung

Funktionale Gliederung 1.1.2018 bis 31.12.2018

Trubschachen		Jahresrechnung 2018		Budget 2018		Jahresrechnung 2017	
		Ausgaben	Einnahmen	Ausgaben	Einnahmen	Ausgaben	Einnahmen
9990.5900.00	Passivierte Einnahmen	257 591.70		964 000		51 330.00	
9990.6900.00	Aktivierte Ausgaben		673 825.40		2 487 000		716 199.20

12.5 Investitionsrechnung nach Sachgruppen

Investitionsrechnung Sachgruppen

Funktionale Gliederung 1.1.2018 bis 31.12.2018

Trubschachen		Jahresrechnung 2018		Budget 2018		Jahresrechnung 2017	
		Ausgaben	Einnahmen	Ausgaben	Einnahmen	Ausgaben	Einnahmen
	Total	931 417.10	931 417.10	3 511 000	3 467 000	767 529.20	767 529.20
	Nettoergebnis				44 000		
5	Investitionsausgaben	931 417.10		3 511 000		767 529.20	
50	Sachanlagen	600 013.00		1 861 000		592 199.20	
501	Strassen / Verkehrswege	472 122.10		850 000		461 313.55	
5010	Strassen / Verkehrswege	472 122.10	0.00	850 000	0	461 313.55	0.00
503	Übriger Tiefbau	127 890.90		986 000		130 885.65	
5030	Übrige Tiefbauten allgemein	44 292.55	0.00	40 000	0	0.00	0.00
5031	Tiefbauten Wasserversorgung	83 598.35	0.00	766 000	0	130 885.65	0.00
5032	Tiefbauten Abwasserbeseitigung	0.00	0.00	180 000	0	0.00	0.00
504	Hochbauten						
5040	Hochbauten	0.00	0.00	0	0	0.00	0.00
506	Mobilien			25 000			
5060	Mobilien	0.00	0.00	25 000	0	0.00	0.00
52	Immaterielle Anlagen	73 812.40		102 000		77 000.00	
529	Übrige immaterielle Anlagen	73 812.40		102 000		77 000.00	
5290	Übrige immaterielle Anlagen	18 701.75	0.00	0	0	0.00	0.00
5292	Abwasserentsorgung	55 110.65	0.00	102 000	0	77 000.00	0.00
56	Eigene Investitionsbeiträge			584 000		47 000.00	
562	Gemeinden und Gemeindeverbände			484 000			
5620	Investitionsbeiträge an Gemeinden und Gemeindeverbände	0.00	0.00	484 000	0	0.00	0.00
564	Öffentliche Unternehmungen			100 000		47 000.00	
5640	Investitionsbeiträge an öffentliche Unternehmungen	0.00	0.00	100 000	0	47 000.00	0.00
59	Übertrag an Bilanz	257 591.70		964 000		51 330.00	

Investitionsrechnung Sachgruppen

Funktionale Gliederung 1.1.2018 bis 31.12.2018

Trubschachen		Jahresrechnung 2018		Budget 2018		Jahresrechnung 2017	
		Ausgaben	Einnahmen	Ausgaben	Einnahmen	Ausgaben	Einnahmen
590	Passivierungen	257 591.70		964 000		51 330.00	
5900	Passivierte Einnahmen	257 591.70	0.00	964 000	0	51 330.00	0.00
5901	Überschuss IR	0.00	0.00	0	0	0.00	0.00
6	Investitionseinnahmen		931 417.10		3 467 000		767 529.20
60	Übertragung von Sachanlagen in das Finanzvermögen						
601	Übertragung von Strassen / Verkehrswegen						
6010	Übertragung von Strassen / Verkehrswegen ins Finanzvermögen	0.00	0.00	0	0	0.00	0.00
63	Investitionsbeiträge für eigene Rechnung		257 591.70		980 000		51 330.00
631	Kantone und Konkordate		252 085.00		626 000		51 330.00
6310	Investitionsbeiträge von Kantonen und Konkordaten	0.00	252 085.00	0	626 000	0.00	51 330.00
632	Gemeinden und Gemeindeverbände				354 000		
6320	Investitionsbeiträge von Gemeinden und Gemeindeverbänden	0.00	0.00	0	354 000	0.00	0.00
635	Private Unternehmungen		4 910.20				
6350	Investitionsbeiträge von privaten Unternehmungen	0.00	4 910.20	0	0	0.00	0.00
636	Private Organisationen ohne Erwerbszweck		596.50				
6360	Investitionsbeiträge von privaten Organisationen ohne Erwerbszweck	0.00	596.50	0	0	0.00	0.00
637	Private Haushalte						
6370	Investitionsbeiträge von privaten Haushalten	0.00	0.00	0	0	0.00	0.00
69	Übertrag an Bilanz		673 825.40		2 487 000		716 199.20
690	Aktivierungen		673 825.40		2 487 000		716 199.20
6900	Aktivierte Ausgaben	0.00	673 825.40	0	2 487 000	0.00	716 199.20